

РОССИЙСКИЙ НАЦИОНАЛЬНЫЙ КОММЕРЧЕСКИЙ БАНК
(публичное акционерное общество)

**Промежуточная сокращенная
консолидированная финансовая отчетность
за три месяца, закончившихся
31 марта 2021 года**

Симферополь
2021

Содержание

Консолидированный отчет о финансовом положении	3
Консолидированный отчет о совокупном доходе	4
Консолидированный отчет об изменениях в собственном капитале	6
Консолидированный отчет о движении денежных средств	7
Отдельные примечания к консолидированной финансовой отчетности за три месяца, закончившихся 31 марта 2021 года	
1. Общая информация о Группе	9
2. Экономическая среда, в которой Группа осуществляет свою деятельность	11
3. Принципы составления консолидированной финансовой отчетности	11
4. Денежные средства и их эквиваленты	14
5. Средства в других банках	15
6. Торговые ценные бумаги	17
7. Кредиты клиентам	17
8. Инвестиционные ценные бумаги	23
9. Долгосрочные активы, предназначенные для продажи	24
10. Инвестиционная собственность	25
11. Основные средства и активы в форме права пользования	25
12. Прочие активы	27
13. Средства других банков	28
14. Средства клиентов	28
15. Выпущенные долговые ценные бумаги	29
16. Займы, полученные от ГК «Агентство по страхованию вкладов»	30
17. Прочие обязательства	31
18. Уставный капитал	32
19. Процентные доходы и расходы	33
20. Комиссионные доходы и расходы	34
21. Прочие операционные доходы	35
22. Административные расходы	35
23. Налог на прибыль	36
24. Условные обязательства кредитного характера	36
25. Анализ по сегментам	36
26. Справедливая стоимость финансовых инструментов	39
27. Операции со связанными сторонами	44
28. Операции с государственными учреждениями и компаниями, контролируруемыми государством	45
29. События после отчетной даты	47

РНКБ Банк (ПАО)
Консолидированная финансовая отчетность за три месяца, закончившихся
31 марта 2021 года
(в тысячах российских рублей)
Консолидированный отчет о финансовом положении

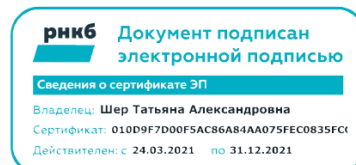
	Прим.	31 марта 2021 г. (неаудированные данные)	31 декабря 2020 г.
Активы			
Денежные средства и их эквиваленты	4	9 952 815	14 313 680
Обязательные резервы на счетах в Центральном Банке Российской Федерации		1 384 440	1 328 531
Средства в других банках	5	27 174 017	34 713 752
Торговые ценные бумаги	6	2 531 597	2 249 013
Кредиты клиентам	7	174 915 563	178 711 665
Инвестиционные ценные бумаги	8	45 010 975	41 755 805
Долгосрочные активы, предназначенные для продажи	9	171 894	167 246
Инвестиционная собственность	10	262 128	285 692
Текущие активы по налогу на прибыль		494 917	724 857
Отложенный налоговый актив	23	1 425 911	1 765 865
Основные средства и активы в форме права пользования	11	5 324 957	5 373 022
Прочие активы	12	7 939 777	2 082 237
Итого активы		276 588 991	283 471 365
Обязательства			
Средства других банков	13	3 741 929	3 661 949
Средства клиентов	14	184 315 011	193 118 750
Выпущенные долговые ценные бумаги	15	2 853 177	3 295 238
Займы, полученные от ГК «Агентство по страхованию вкладов»	16	16 425 520	16 187 514
Резерв под обязательство некредитного характера	24	30 842	30 842
Прочие обязательства	17	7 763 778	8 282 061
Итого обязательства		215 130 257	224 576 354
Капитал			
Уставный капитал	19	45 963 435	45 963 435
Добавочный капитал		3 340 000	3 340 000
Фонд переоценки основных средств		274 591	274 855
Фонд переоценки инвестиционных ценных бумаг		(2 315)	(4 950)
Нераспределенная прибыль		11 874 936	9 313 584
Итого капитал акционера РНКБ Банка		61 450 647	58 886 924
Неконтрольные доли участия		8 087	8 087
Итого капитал		61 458 734	58 895 011
Итого обязательств и капитал		276 588 991	283 471 365

Председатель Правления



Якунин М.Л.

Вице-президент - Главный бухгалтер



Шер Т.А.

«31» мая 2021

Примечания к данной консолидированной финансовой отчетности являются ее неотъемлемой частью.

РНКБ Банк (ПАО)
Консолидированная финансовая отчетность за три месяца, закончившихся
31 марта 2021 года
(в тысячах российских рублей)
Консолидированный отчет о совокупном доходе

		Три месяца, закончившихся 31 марта (неаудированные данные)	
	Прим.	2021 г.	2020 г.
Процентные доходы	19	5 831 770	5 966 172
Процентные расходы	19	(1 434 749)	(1 879 056)
Чистые процентные доходы		4 397 021	4 087 116
Изменение резерва под обесценение активов, приносящих процентный доход	4, 5, 7, 8	(1 352 649)	(139 983)
Чистые процентные доходы после резерва под обесценение активов, приносящих процентный доход		3 044 372	3 947 133
Комиссионные доходы	20	2 134 198	1 832 810
Комиссионные расходы	20	(293 146)	(188 448)
Чистые комиссионные доходы		1 841 052	1 644 362
Доходы за вычетом расходов по операциям с торговыми ценными бумагами		(81 048)	(51 244)
Доходы за вычетом расходов по операциям с инвестиционными ценными бумагами		(7)	-
Доходы за вычетом расходов по операциям с иностранной валютой		29 656	(159 657)
Доходы за вычетом расходов от переоценки иностранной валюты		29 064	270 238
Экономическая выгода по полученным займам от ГК «АСВ»		(1 183)	-
Финансовый результат по инвестициям в ассоциированные компании		-	(1 754)
Прочие операционные доходы	21	179 816	87 884
Операционные доходы		5 041 722	5 736 962
Расходы на персонал		(1 258 199)	(1 384 525)
Административные расходы	22	(674 866)	(795 450)
Амортизация основных средств и активов в форме права пользования	11	(223 919)	(211 546)
Изменение прочих резервов	12, 24	317 762	(282 001)
Операционные расходы		(1 839 222)	(2 673 522)
Прибыль/(убыток) до налогообложения		3 202 500	3 063 440
(Расходы)/возмещение по налогу на прибыль	23	(641 148)	(615 837)
Прибыль/(убыток)		2 561 352	2 447 603

РНКБ Банк (ПАО)
Консолидированная финансовая отчетность за три месяца, закончившихся
31 марта 2021 года
(в тысячах российских рублей)
Консолидированный отчет о совокупном доходе (продолжение)

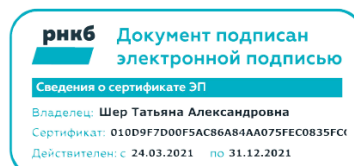
	Прим.	Три месяца, закончившихся 31 марта (неаудированные данные) 2021 г.	2020 г.
Прочие составляющие совокупного дохода			
Статьи, которые могут быть впоследствии реклассифицированы в состав прибылей и убытков			
Переоценка инвестиционных ценных бумаг, оцениваемых по справедливой стоимости через прочий совокупный доход		3 294	(2 330)
Статьи, которые не будут впоследствии переклассифицированы			
Переоценка основных средств		(330)	-
Налог на прибыль, относящийся к прочим составляющим совокупного дохода		(593)	466
Прочий совокупный доход за вычетом налога на прибыль		2 371	(1 864)
Совокупная прибыль/(убыток) за период		2 563 723	2 445 739

Председатель Правления



Якунин М.Л.

Вице-президент - Главный бухгалтер



Шер Т.А.

«31» мая 2021

Примечания к данной консолидированной финансовой отчетности являются ее неотъемлемой частью.

РНКБ Банк (ПАО)
Консолидированная финансовая отчетность за три месяца, закончившихся 31 марта 2021 года
(в тысячах российских рублей)

Консолидированный отчет об изменении капитала


	Уставный капитал	Добавочный капитал	Акции в процессе регистрации	Фонд переоценки ценных бумаг	Фонд переоценки основных средств	Нераспределённая прибыль	Итого капитал акционера РНКБ Банка	Неконтрольные доли участия	Итого капитал
Остаток на 1 января 2020 года	38 463 435	3 340 000	-	(7 589)	267 114	6 068 662	48 131 622	8 087	48 139 709
Сокупная прибыль за период	-	-	-	(1 864)	-	2 447 603	2 445 739	-	2 445 739
Остаток на 31 марта 2020 года	38 463 435	3 340 000	-	(9 453)	267 114	8 516 265	50 577 361	8 087	50 585 448
Остаток на 1 января 2021 года	45 963 435	3 340 000	-	(4 950)	274 855	9 313 584	58 886 924	8 087	58 895 011
Сокупная прибыль за период	-	-	-	2 635	(264)	2 561 352	2 563 723	-	2 563 723
Остаток на 31 марта 2021 года	45 963 435	3 340 000	-	(2 315)	274 591	11 874 936	61 450 647	8 087	61 458 734

Председатель Правления



Якунин М.Л.

Вице-президент - Главный бухгалтер



Шер Т.А.

«31» мая 2021

Примечания к данной консолидированной финансовой отчетности являются ее неотъемлемой частью.

РНКБ Банк (ПАО)
Консолидированная финансовая отчетность за три месяца, закончившихся
31 марта 2021 года
(в тысячах российских рублей)

Консолидированный отчет о движении денежных средств

**Три месяца,
закончившихся 31 марта
(неаудированные данные)**

	2021 г.	2020 г.
Денежные средства от операционной деятельности		
Проценты полученные	5 702 478	4 908 895
Проценты уплаченные	(1 264 121)	(1 725 091)
Комиссии полученные	2 178 395	2 221 423
Комиссии уплаченные	(293 146)	(327 252)
Доходы за вычетом расходов по операциям с торговыми ценными бумагами	(14 358)	(2 419)
Доходы за вычетом расходов по операциям с иностранной валютой	29 656	(159 657)
Расходы на персонал выплаченные	(1 135 835)	(1 384 525)
Прочие административные расходы выплаченные	(876 011)	(606 495)
Прочие операционные доходы полученные	(5 932 392)	35 211
Уплаченный налог на прибыль	(144 817)	(643 898)
Денежные средства, полученные от операционной деятельности до изменений в операционных активах и обязательствах	(1 750 151)	2 316 192
Прирост/снижение операционных активов и обязательств		
Чистый (прирост)/снижение по обязательным резервам на счетах в Центральном банке Российской Федерации	(55 909)	(60 386)
Чистый (прирост)/снижение по торговым ценным бумагам	(309 199)	140 110
Чистый (прирост)/снижение по средствам в других банках	7 576 842	2 731 681
Чистый (прирост)/снижение по кредитам клиентам	2 531 445	(3 997 670)
Чистый (прирост)/снижение по финансовым инструментам, оцениваемым по справедливой стоимости через прочий совокупный доход	(3 033 685)	-
Чистый (прирост)/снижение по долгосрочные активы для продажи	6 500	(24 709)
Чистый (прирост)/снижение по прочим активам	50 045	20 778
Чистый прирост/(снижение) по средствам кредитных организаций	(25 896)	(348 336)
Чистый прирост/(снижение) по средствам клиентов	(9 014 622)	(1 664 166)
Чистый прирост/(снижение) по выпущенным долговым ценным бумагам	(54 060)	1 229 367
Чистый прирост/(снижение) по прочим обязательствам	23 200	(371 309)
Чистые денежные средства, использованные в операционной деятельности	(4 055 490)	(28 448)

РНКБ Банк (ПАО)
Консолидированная финансовая отчетность за три месяца, закончившихся
31 марта 2021 года
(в тысячах российских рублей)

Консолидированный отчет о движении денежных средств (продолжение)

**Три месяца,
закончившихся 31 марта
(неаудированные данные)**


	2021 г.	2020 г.
Денежные средства от инвестиционной деятельности		
Приобретение инвестиционных ценных бумаг, учитываемых по амортизированной стоимости	-	(12 737 337)
Выручка от погашения инвестиционных ценных бумаг, учитываемых по амортизированной стоимости	88 038	8 444 850
Чистый прирост от приобретения дочерних компаний	-	-
Приобретение инвестиционной недвижимости	(9 571)	-
Выручка от реализации инвестиционной недвижимости	42 964	-
Приобретение основных средств (Примечание 12)	(168 715)	-
Выручка от реализации основных средств	22 640	(20 014)
Чистые денежные средства, полученные от инвестиционной деятельности	(24 644)	(4 312 501)
Денежные средства от финансовой деятельности		
Дивиденды выплаченные	-	-
Привлечение прочих заемных средств	-	-
Эмиссия обыкновенных акций	-	-
Погашение облигаций	(337 614)	-
Выпуск облигаций	-	1 724 614
Чистые денежные средства, полученные от финансовой деятельности	(337 614)	1 724 614
Влияние изменений официального обменного курса ЦБ РФ на денежные средства и их эквиваленты	56 868	250 346
Влияние изменений резерва под ожидаемые кредитные убытки на денежные средства и эквиваленты	15	-
Чистое (снижение)/прирост денежных средств и их эквивалентов	(4 360 865)	(2 365 989)
Денежные средства и их эквиваленты на начало года	14 313 680	14 328 976
Денежные средства и их эквиваленты на конец периода	9 952 815	11 962 987

Председатель Правления



Якунин М.Л.

Вице-президент - Главный бухгалтер



Шер Т.А.

«31» мая 2021

РНКБ Банк (ПАО)
Консолидированная финансовая отчетность за три месяца, закончившихся
31 марта 2021 года
(в тысячах российских рублей)

Примечания к данной консолидированной финансовой отчетности являются ее неотъемлемой частью.

Отдельные примечания к консолидированной финансовой отчетности за двенадцать месяцев, закончившихся 31 декабря 2020 года

1. Общая информация о Группе

Данная консолидированная финансовая отчетность включает финансовую отчетность РНКБ Банк (ПАО) (далее – «Банк») и его дочерних компаний (далее совместно – «Группа»).

РОССИЙСКИЙ НАЦИОНАЛЬНЫЙ КОММЕРЧЕСКИЙ БАНК (открытое акционерное общество) был создан по решению учредителей и зарегистрирован Государственным Банком РСФСР 25 января 1991 года под номером 1354 как Российский национальный коммерческий банк (товарищество с ограниченной ответственностью). 4 июля 1997 года Банк был преобразован в открытое акционерное общество. В связи с изменением законодательства Российской Федерации Банк в 2015 году изменил правовую форму Открытое Акционерное Общество на Публичное Акционерное Общество, а также изменил сокращенное наименование с РНКБ (ОАО) на РНКБ Банк (ПАО).

Основной государственный регистрационный номер Банка 1027700381290, дата государственной регистрации 31 октября 2002 года.

Банк работает на основании генеральной лицензии на осуществление банковских операций № 1354, выданной Центральным банком Российской Федерации (далее - Банк России, ЦБ РФ) 20 мая 2015 года. Кроме того, Банк имеет лицензии профессионального участника рынка ценных бумаг на осуществление брокерской и депозитарной деятельности, а также лицензию на осуществление операций с драгоценными металлами.

Банк является универсальной кредитной организацией, деятельность которой направлена на оказание корпоративным и частным клиентам широкого спектра банковских услуг на территории Российской Федерации.

Начиная с 24 февраля 2005 года, Банк является членом системы обязательного страхования вкладов, регулируемой Государственной корпорацией «Агентство по страхованию вкладов» (АСВ).

Юридический адрес Банка: Республика Крым, 295000, г. Симферополь, ул. Набережная имени 60-летия СССР, д. 34. Банк является одним из ключевых банков Республики Крым и Севастополя и уполномоченным банком по выплате гражданских и военных пенсий на территории Республики Крым.

На территории иностранных государств обособленные и внутренние структурные подразделения Банка отсутствуют.

По состоянию на 31 марта 2021 года и на 31 декабря 2020 года Банк не имеет филиалов.

Численность работников списочного состава Банка по состоянию на 31 марта 2021 года составила 4 336 человек, на 31 декабря 2020 года - 4 412 человека.

РНКБ Банк (ПАО)**Консолидированная финансовая отчетность за три месяца, закончившихся****31 марта 2021 года**

(в тысячах российских рублей)

Ниже представлена информация об основных акционерах Банка:

	31 марта 2021 г.	31 декабря 2020 г.
	Доля участия, %	
Федерального агентства по управлению государственным имуществом	100%	100%
Итого	100%	100%

Информация о дочерних компаниях Банка представлена в таблице ниже:

Информация не раскрывается в соответствии с актом Правительства Российской Федерации

РНКБ Банк (ПАО)

Консолидированная финансовая отчетность за три месяца, закончившихся

31 марта 2021 года

(в тысячах российских рублей)

2. Экономическая среда, в которой Группа осуществляет свою деятельность

Группа осуществляет свою деятельность на территории Российской Федерации. Вследствие этого, Группа подвержена экономическим и финансовым рискам на рынках Российской Федерации, которые проявляют характерные особенности, присущие развивающимся рынкам. Юридическое, налоговое и нормативное законодательство продолжает совершенствоваться, но допускает возможность разных толкований и подвержено часто вносимым изменениям, которые в совокупности с другими недостатками правовой и фискальной систем создают дополнительные трудности для предприятий, осуществляющих свою деятельность в Российской Федерации.

Конфликт на Украине и связанные с ним события повысили риски осуществления деятельности в Российской Федерации. Применение экономических санкций со стороны Европейского Союза, Соединенных Штатов Америки, Японии, Канады, Австралии и других стран в отношении российских физических и юридических лиц, как и ответные санкции со стороны Правительства Российской Федерации привели к повышению уровня экономической неопределенности, включая большую волатильность рынков капитала, падение официального курса российского рубля, сокращение как внутренних, так и иностранных прямых инвестиций в российскую экономику, а также к существенному сокращению доступных форм заимствования.

Группа не имеет доступа к рынкам иностранного капитала, так как персонально внесена в санкционные списки США, ЕС и Канады.

Руководство Группы полагает, что оно предпринимает надлежащие меры по поддержанию экономической устойчивости Группы в текущих условиях. Прилагаемая консолидированная финансовая отчетность отражает оценку руководством возможного влияния существующих условий осуществления финансово-хозяйственной деятельности на результаты деятельности и финансовое положение Группы. Последующее развитие условий осуществления финансово-хозяйственной деятельности может отличаться от оценки руководства.

Постановления Правительства Российской Федерации № 400 от 04.04.2019 «Об особенностях раскрытия и предоставления информации, подлежащей раскрытию и предоставлению в соответствии с требованиями Федерального закона "Об акционерных обществах" и Федерального закона "О рынке ценных бумаг"» и № 1173 от 07.09.2019 «Об особенностях раскрытия кредитными организациями информации, подлежащей раскрытию, в соответствии с требованиями Федерального закона "О банках и банковской деятельности"», определяют случаи, в которых кредитные организации вправе раскрывать информацию, подлежащую раскрытию в ограниченном составе и (или) объеме, перечень информации, которую кредитные организации вправе не раскрывать, а также лиц, информация о которых может не раскрываться.

Постановление Правительства Российской Федерации от 12.01.2018 № 5 определяет случаи, при которых сведения о финансовой и (или) бухгалтерской отчетности, не подлежат размещению в информационно-телекоммуникационной сети Интернет.

В отношении РНКБ Банк (ПАО) иностранными государствами, государственными объединениями и союзами введены меры ограничительного характера в связи с внесением в санкционные списки США, ЕС и Канады.

По вышеуказанным причинам и в соответствии со ст. 8 Федерального закона «О банках и банковской деятельности» Банк раскрывает годовую и промежуточную консолидированную финансовую отчетность в ограниченном составе и объеме.

3. Принципы составления консолидированной финансовой отчетности

Применяемые стандарты

РНКБ Банк (ПАО)
Консолидированная финансовая отчетность за три месяца, закончившихся
31 марта 2021 года
(в тысячах российских рублей)

Данная промежуточная сокращенная консолидированная финансовая отчетность подготовлена в соответствии с МСФО (IAS) 34 «Промежуточная финансовая отчетность» и должна рассматриваться совместно с годовой консолидированной финансовой отчетностью Группы за год, закончившийся 31 декабря 2020 года.

Данная промежуточная сокращенная консолидированная финансовая отчетность не содержит всех примечаний, обязательных к раскрытию в полном комплекте консолидированной финансовой отчетности.

Учетная политика и методы расчета, использованные при подготовке данной промежуточной сокращенной консолидированной финансовой отчетности, соответствуют учетной политике и методам, использованным и описанным в годовой консолидированной финансовой отчетности Группы за год, закончившийся 31 декабря 2020 года.

Принципы оценки финансовых показателей

Консолидированная сокращенная промежуточная финансовая отчетность подготовлена в соответствии с принципом учета по фактическим затратам, за исключением финансовых инструментов, оцениваемых по справедливой стоимости через прибыль или убыток и по справедливой стоимости через прочий совокупный доход, отраженных по справедливой стоимости, а также недвижимости, отраженной по переоцененной стоимости.

Функциональная валюта и валюта представления данных

Функциональной валютой Банка и всех его дочерних компаний является российский рубль, который, являясь национальной валютой Российской Федерации, наилучшим образом отражает экономическую сущность большинства проводимых Группой операций и связанных с ними обстоятельств, влияющих на ее деятельность.

Российский рубль является также валютой представления данных в настоящей консолидированной финансовой отчетности.

Все суммы в настоящей консолидированной отчетности и пояснительной информации приведены в тысячах российских рублей, если не указано иное.

Иностранные валюты, в частности доллар США и евро, играют значительную роль при определении экономических параметров многих хозяйственных операций, совершаемых на территории Российской Федерации. В таблице ниже представлены курсы российского рубля по отношению к доллару США и евро, установленные ЦБ РФ:

	31 марта 2021 г.	31 декабря 2020 г.
Доллар США	75.7023	73.8757
Евро	88.8821	90.6824

РНКБ Банк (ПАО)

Консолидированная финансовая отчетность за три месяца, закончившихся

31 марта 2021 года

(в тысячах российских рублей)

Использование оценок и суждений

Подготовка консолидированной финансовой отчетности в соответствии с требованиями МСФО обязывает руководство делать суждения, расчетные оценки и допущения, влияющие на применение учетной политики и величину представленных в консолидированной финансовой отчетности активов и обязательств, доходов и расходов. Фактические результаты могут отличаться от указанных оценок.

Оценки и лежащие в их основе допущения пересматриваются на регулярной основе. Корректировки в оценках признаются в том отчетном периоде, в котором были пересмотрены соответствующие оценки, и в любых последующих периодах, которые они затрагивают.

Переход на новые или пересмотренные стандарты и интерпретации

МСФО (IFRS) 17 «Договоры страхования».

В мае 2017 года Совет по МСФО выпустил МСФО (IFRS) 17 «Договоры страхования», новый всеобъемлющий стандарт финансовой отчетности для договоров страхования, который рассматривает вопросы признания и оценки, представления и раскрытия информации. Когда МСФО (IFRS) 17 вступит в силу, он заменит собой МСФО (IFRS) 4 «Договоры страхования», который был выпущен в 2005 году. МСФО (IFRS) 17 применяется ко всем видам договоров страхования (т.е. страхование жизни и страхование, отличное от страхования жизни, прямое страхование и перестрахование) независимо от вида организации, которая выпускает их, а также к определенным гарантиям и финансовым инструментам с условиями дискреционного участия. Имеется несколько исключений из сферы применения стандарта. Основная цель МСФО (IFRS) 17 заключается в предоставлении модели учета договоров страхования, которая является более эффективной и последовательной для страховщиков. В отличие от требований МСФО (IFRS) 4, которые в основном базируются на предыдущих местных учетных политиках, МСФО (IFRS) 17 предоставляет всестороннюю модель учета договоров страхования, охватывая все уместные аспекты учета. В основе МСФО (IFRS) 17 лежит общая модель, дополненная следующим:

- определенные модификации для договоров страхования с условиями прямого участия (метод переменного вознаграждения);
- упрощенный подход (подход на основе распределения премии) в основном для краткосрочных договоров.

МСФО (IFRS) 17 вступает в силу в отношении отчетных периодов, начинающихся 1 января 2023 года или после этой даты, при этом требуется представить сравнительную информацию. Допускается досрочное применение при условии, что организация также применяет МСФО (IFRS) 9 и МСФО (IFRS) 15 на дату первого применения. В 2021 году Группа продолжит оценивать возможное влияние МСФО (IFRS) 17 на свою консолидированную финансовую отчетность.

РНКБ Банк (ПАО)
Консолидированная финансовая отчетность за три месяца, закончившихся
31 марта 2021 года
(в тысячах российских рублей)

4. Денежные средства и их эквиваленты

	31 марта 2020 г. (неаудированные данные)	31 декабря 2020 г.
Наличные средства	8 475 977	10 284 740
Остатки по счетам в ЦБ РФ (кроме обязательных резервов)	1 152 407	3 608 427
Корреспондентские счета и депозиты овернайт в банках:		14 839
<i>Российской Федерации</i>	3 844	14 839
<i>других стран</i>	-	-
Средства для клиринга, размещенные в банках РФ	270 777	277 644
Прочие размещения в финансовых учреждениях	49 822	128 058
Итого денежные средства и их эквиваленты	9 952 827	14 313 707
Резерв под обесценение	(12)	(27)
	9 952 815	14 313 680

По состоянию на 31 марта 2021 года у Группы отсутствуют корреспондентские счета в коммерческих банках с остатком средств, превышающим 10% капитала Группы (31 декабря 2020 года: отсутствуют).

Ниже представлен анализ остатков на текущих счетах банков-корреспондентов, а также небанковских кредитных организаций в соответствии с наличием рейтингов международных агентств по состоянию на 31 марта 2021 года и 31 декабря 2020 года:

	31 марта 2021 г. (неаудированные данные)	31 декабря 2020 г.
Корреспондентские счета в других банках		
С кредитным рейтингом от BVB+ до BVB-	2 835	814
С кредитным рейтингом от BB+ до BB-	124	361
С кредитным рейтингом от B+ до B-	-	-
Не имеющий международного кредитного рейтинга	885	13 664
Средства для клиринга, размещенные в банках РФ		
С кредитным рейтингом от BVB+ до BVB-	265 307	269 022
Не имеющий международного кредитного рейтинга	5 470	8 621
Прочие размещения в финансовых учреждениях	49 822	128 058
Итого корреспондентских счетов в других банках, а также средств для клиринга, размещенных в банках РФ	324 443	420 540

РНКБ Банк (ПАО)
Консолидированная финансовая отчетность за три месяца, закончившихся
31 марта 2021 года
(в тысячах российских рублей)

Анализ изменения резерва под обесценение денежных средств и их эквивалентов представлен ниже:

	Три месяца, закончившихся 31 марта (неаудированные данные)	
	2021 г.	2020 г
Резерв под обесценение на начало периода	27	-
Создание/(восстановление) резерва	(15)	-
Резерв под обесценение на конец периода	12	-

Группа признаёт резерв под обесценение по денежным средствам и их эквивалентам в сумме равной 12-месячным ожидаемым кредитным убыткам.

Справедливая стоимость денежных средств и их эквивалентов, а также использованная оценка справедливой стоимости представлены в Примечании 26.

5. Средства в других банках

	31 марта 2021 г. (неаудированные данные)	31 декабря 2020 г.
Депозиты в других банках	20 144 622	28 501 503
Депозиты в ЦБ РФ	7 000 000	6 000 693
Просроченные размещенные средства в других банках	833 368	840 574
Прочие размещения в других банках	137 690	212 528
Итого средства в других банках	28 115 680	35 555 300
Резерв под обесценение	(941 663)	(841 548)
Итого средства в других банках за вычетом резерва	27 174 017	34 713 752

Анализ изменения резерва под обесценение средств в других банках за три месяца, закончившихся 31 марта 2021 года представлен ниже (неаудированные данные):

	I стадия	II стадия	III стадия	Итого
Резерв под обесценение средств в других банках на начало периода	989	-	840 559	841 548
Создание/(восстановление) резерва	102 795	-	(2 680)	100 115
Резерв под обесценение средств в других банках на конец периода	103 784	-	837 879	941 663

РНКБ Банк (ПАО)
Консолидированная финансовая отчетность за три месяца, закончившихся
31 марта 2021 года
(в тысячах российских рублей)

Анализ изменения резерва под обесценение средств в других банках за три месяца, закончившихся 31 марта 2020 года представлен ниже (неаудированные данные):

	I стадия	II стадия	III стадия	Итого
Резерв под обесценение средств в других банках на начало периода	14	-	920 758	920 772
Создание/(восстановление) резерва	(2)	-	(17 035)	(17 037)
Резерв под обесценение средств в других банках на конец периода	12	-	903 723	903 735

По состоянию на 31 марта 2021 года у Группы был 1 контрагент (не учитывая ЦБ РФ) с общей суммой задолженности, превышающей 10% капитала Группы (на 31 декабря 2020 г.: 1 контрагент). Совокупная сумма этих средств составляла 14 047 883 тысяч рублей или 51.70% от общей суммы средств в других банках (на 31 декабря 2020 г.: 19 501 721 тысяч рублей или 56.05% от общей суммы средств в других банках).

Ниже представлен анализ средств в других банках в разрезе международных кредитных рейтингов по состоянию на 31 марта 2021 года и 31 декабря 2020 года:

	31 марта 2021 г. (неаудированные данные)	31 декабря 2020 г.
Депозиты в ЦБ РФ	7 000 000	6 000 693
Депозиты в других банках		
С кредитным рейтингом от BBB+ до BBB-	14 047 883	19 506 223
С кредитным рейтингом от BB+ до BB-	4 911 186	8 994 293
С кредитным рейтингом от B+ до B-	-	-
Не имеющий международного кредитного рейтинга	1 000 000	-
Прочие размещения в других банках	214 948	212 542
Итого средства в других банках	27 174 017	34 713 752

Справедливая стоимость средств в кредитных организациях, а также использованная оценка справедливой стоимости представлены в Примечании 26. Информация по операциям с государственными учреждениями и компаниями, контролируемые государством, представлена в Примечании 28.

РНКБ Банк (ПАО)**Консолидированная финансовая отчетность за три месяца, закончившихся****31 марта 2021 года**

(в тысячах российских рублей)

6. Торговые ценные бумаги

	31 марта 2021 г. (неаудированные данные)	31 декабря 2020 г.
Облигации федерального займа РФ (ОФЗ)	1 310 848	879 793
Корпоративные облигации		
С кредитным рейтингом от BBB+ до BBB-	1 220 749	1 074 369
С кредитным рейтингом от BB+ до BB-	-	144 640
С кредитным рейтингом от B+ до B-	-	-
Не имеющим международного кредитного рейтинга	-	150 211
Итого торговые ценные бумаги	2 531 597	2 249 013

Торговые ценные бумаги отражаются по справедливой стоимости. Оценка справедливой стоимости торговых ценных бумаг определяется на основе рыночных котировок.

Информация по операциям с государственными учреждениями и компаниями, контролируемые государством, представлена в Примечании 28.

7. Кредиты клиентам

	31 марта 2021 г. (неаудированные данные)	31 декабря 2020 г.
Кредиты юридическим лицам	130 744 185	137 215 826
Кредиты индивидуальным предпринимателям	4 602 001	5 637 632
Учтенные векселя	7 469 109	7 485 331
Потребительские кредиты	39 569 055	38 341 303
Ипотечные кредиты	34 805 354	31 194 488
Итого кредиты клиентам до вычета резерва	217 189 704	219 874 580
Резерв под обесценение	(42 274 141)	(41 162 915)
Итого кредиты клиентам за вычетом резерва	174 915 563	178 711 665

РНКБ Банк (ПАО)
Консолидированная финансовая отчетность за три месяца, закончившихся
31 марта 2021 года
(в тысячах российских рублей)

Качество кредитного портфеля

Ниже представлена информация о качестве кредитного портфеля по состоянию на 31 марта 2021 года (неаудированные данные):

	Кредиты юр. лицам	Кредиты ИП	Учтен- ные векселя	Потребительские кредиты	Ипотеч- ные кредиты	Итого
Непросроченные	95 374 000	4 398 658	-	34 289 596	34 057 823	168 120 077
Просроченные на срок менее 31 дня	211 120	37 691	-	1 717 751	197 699	2 164 261
Просроченные на срок 31-90 дней	21 714 353	37 174	-	703 196	226 997	22 681 720
Просроченные на срок 91-180 дней	192 315	36 198	-	246 525	57 249	532 287
Просроченные на срок 181-360 дней	701 456	16 823	-	500 009	61 398	1 279 686
Просроченные на срок более 360 дней	12 550 941	75 457	7 469 109	2 111 978	204 188	22 411 673
Итого кредиты клиентам до вычета резерва	130 744 185	4 602 001	7 469 109	39 569 055	34 805 354	217 189 704
Резерв под обесценение	(31 135 342)	(246 960)	(7 469 109)	(2 984 256)	(438 474)	(42 274 141)
Итого кредиты клиентам за вычетом резерва	99 608 843	4 355 041	-	36 584 799	34 366 880	174 915 563

Ниже представлена информация о качестве кредитного портфеля по состоянию на 31 декабря 2020 года:

	Кредиты юр. лицам	Кредиты ИП	Учтен- ные векселя	Потребительские кредиты	Ипотеч- ные кредиты	Итого
Непросроченные	117 818 993	5 387 934	-	34 001 527	30 614 659	187 823 113
Просроченные на срок менее 31 дня	5 540 953	79 720	-	936 966	192 917	6 750 556
Просроченные на срок 31-90 дней	627 866	65 927	-	561 934	101 747	1 357 474
Просроченные на срок 91-180 дней	61 466	3 365	-	140 011	17 441	222 283
Просроченные на срок 181-360 дней	339 652	41 025	-	716 992	73 048	1 170 717
Просроченные на срок более 360 дней	12 826 896	59 661	7 485 331	1 983 873	194 676	22 550 437
Итого кредиты клиентам до вычета резерва	137 215 826	5 637 632	7 485 331	38 341 303	31 194 488	219 874 580
Резерв под обесценение	(29 923 612)	(326 809)	(7 485 331)	(3 025 319)	(401 844)	(41 162 915)
Итого кредиты клиентам за вычетом резерва	107 292 214	5 310 823	-	35 315 984	30 792 644	178 711 665

РНКБ Банк (ПАО)

Консолидированная финансовая отчетность за три месяца, закончившихся

31 марта 2021 года

(в тысячах российских рублей)

Анализ изменения резерва под обесценение

Анализ изменения резерва под обесценение кредитов в разрезе трёх стадий обесценения за три месяца, закончившихся 31 марта 2021 года может быть представлен следующим образом (неаудированные данные):

	I стадия	II стадия	III стадия	Итого
Кредиты юр. лицам				
Сумма резерва на начало периода	837 483	14 961 500	14 124 629	29 923 612
Создание/(восстановление)	(17 935)	1 165 961	205 030	1 353 056
Выбыло по цессии			(141 326)	(141 326)
Списано в отчетном периоде	-	-	-	-
Сумма резерва на конец периода	819 548	16 127 461	14 188 333	31 135 342
Кредиты ИП				
Сумма резерва на начало периода	99 419	165 044	62 344	326 807
Создание/(восстановление)	(43 412)	(62 528)	26 093	(79 847)
Списано в отчетном периоде	-	-	-	-
Сумма резерва на конец периода	56 007	102 516	88 437	246 960
Учтенные векселя				
Сумма резерва на начало периода	-	-	7 485 331	7 485 331
Создание/(восстановление)	-	-	(16 222)	(16 222)
Списано в отчетном периоде	-	-	-	-
Сумма резерва на конец периода	-	-	7 469 109	7 469 109
Потребительские кредиты				
Сумма резерва на начало периода	771 348	175 327	2 078 644	3 025 319
Создание/(восстановление)	(96 339)	7 035	48 241	(41 063)
Списано в отчетном периоде	-	-	-	-
Сумма резерва на конец периода	675 009	182 362	2 126 885	2 984 256
Ипотечные кредиты				
Сумма резерва на начало периода	99 797	104 537	197 511	401 845
Создание/(восстановление)	10 141	(68 915)	95 403	36 629
Списано в отчетном периоде	-	-	-	-
Сумма резерва на конец периода	109 938	35 622	292 914	438 474
Итого резерв под обесценение	1 660 502	16 447 961	24 165 678	42 274 141

РНКБ Банк (ПАО)
Консолидированная финансовая отчетность за три месяца, закончившихся
31 марта 2021 года
(в тысячах российских рублей)

Анализ изменения резерва под обесценение кредитов в разрезе трёх стадий обесценения за три месяца, закончившихся 31 марта 2020 года может быть представлен следующим образом (неаудированные данные):

	I стадия	II стадия	III стадия	Итого
Кредиты юр. лицам				
Сумма резерва на начало периода	8 241 764	1 295 378	11 715 360	21 252 502
Создание/(восстановление)	290 947	19 141	(230 186)	79 902
Списано в отчетном периоде	-	-	-	-
Сумма резерва на конец периода	8 532 711	1 314 519	11 485 174	21 332 404
Кредиты ИП				
Сумма резерва на начало периода	44 787	20 081	35 251	100 119
Создание/(восстановление)	2 305	100	16 177	18 582
Списано в отчетном периоде	-	-	-	-
Сумма резерва на конец периода	47 092	20 181	51 428	118 701
Учтенные векселя				
Сумма резерва на начало периода	-	-	7 468 845	7 468 845
Создание/(восстановление)	-	-	6 674	6 674
Списано в отчетном периоде	-	-	-	-
Сумма резерва на конец периода	-	-	7 475 519	7 475 519
Потребительские кредиты				
Сумма резерва на начало периода	683 518	156 106	1 359 522	2 199 146
Создание/(восстановление)	3 784	36 985	131 962	172 731
Списано в отчетном периоде	-	-	-	-
Сумма резерва на конец периода	687 302	193 091	1 491 484	2 371 877
Ипотечные кредиты				
Сумма резерва на начало периода	257 588	31 630	174 719	463 937
Создание/(восстановление)	(166 418)	51 045	60 850	(54 523)
Списано в отчетном периоде	-	-	-	-
Сумма резерва на конец периода	91 170	82 675	235 569	409 414
Итого резерв под обесценение	9 358 275	1 610 466	20 739 174	31 707 915

Анализ обеспечения

Следующая таблица содержит информацию о величине обеспеченных кредитов юридическим лицам (включая учтённые векселя) и индивидуальным предпринимателям, сгруппированных по виду обеспечения по состоянию на 31 марта 2021 года и 31 декабря 2020 года:

РНКБ Банк (ПАО)
Консолидированная финансовая отчетность за три месяца, закончившихся
31 марта 2021 года
(в тысячах российских рублей)

	31 марта 2021 г. (неаудированные данные)	%	31 декабря 2020 г.	%
Товары в обороте	40 039 111	28.0%	11 229 367	7.5%
Государственная гарантия	27 294 916	19.1%	30 632 689	20.4%
Гарантии других банков	18 324 794	12.8%	24 266	0.0%
Недвижимость	14 420 250	10.1%	24 196 735	16.1%
Дебиторская задолженность	13 335 822	9.3%	7 744 634	5.2%
Оборудование и транспорт	5 107 637	3.6%	13 586 923	9.0%
Гарантия субъекта Российской Федерации	173 324	0.1%	942 708	0.6%
Собственные векселя Банка	141 852	0.1%	121 732	0.1%
Поручительства прочих юридических лиц и без обеспечения	23 977 589	16.8%	61 859 735	41.1%
Итого кредиты юридическим лицам и индивидуальным предпринимателям до вычета резерва под обесценение	142 815 295	100.0%	150 338 789	100.0%

Как правило, в целях расчёта величины резерва под обесценение Группа не рассматривает небанковские гарантии в качестве обеспечения.

Суммы, представленные в вышеуказанной таблице, представляют собой балансовую стоимость кредитов и необязательно отражают справедливую стоимость обеспечения. По кредитам, имеющим несколько видов обеспечения, раскрывается информация по типу обеспечения, наиболее значимому для оценки обесценения.

Ипотечные кредиты обеспечены залогом соответствующей недвижимости. Потребительские кредиты являются необеспеченными.

РНКБ Банк (ПАО)**Консолидированная финансовая отчетность за три месяца, закончившихся****31 марта 2021 года**

(в тысячах российских рублей)

Анализ кредитов по отраслям экономики

Кредиты выдавались преимущественно клиентам, ведущим деятельность на территории Российской Федерации в следующих отраслях экономики:

	31 марта 2021 г. (неаудированные данные)	%	31 декабря 2020 г.	%
Физические лица	74 374 409	34.2%	69 535 791	31.6%
Юридические лица и индивидуальные предприниматели	142 815 295	65.8%	150 338 789	68.4%
Промышленность	50 844 435	23.4%	54 125 665	24.6%
Торговля	39 213 629	18.1%	41 518 209	18.9%
Услуги	24 201 876	11.1%	26 778 510	12.2%
Операции с недвижимостью	8 137 824	3.7%	7 942 797	3.6%
Сельское хозяйство	7 727 385	3.6%	7 639 539	3.5%
Строительство	7 159 244	3.3%	6 773 203	3.1%
Транспорт	1 054 434	0.5%	1 415 538	0.6%
Финансы	791 144	0.4%	1 051 340	0.5%
Добыча полезных ископаемых	41 424	0.0%	48 052	0.0%
Прочие отрасли	3 643 900	1.7%	3 045 936	1.4%
Итого кредиты клиентам до вычета резерва под обесценение	217 189 704	100.0%	219 874 580	100.0%
Резерв под обесценение	(42 274 141)		(41 162 915)	
Итого кредиты клиентам за вычетом резерва под обесценение	174 915 563		178 711 665	

Справедливая стоимость кредитов клиентам, а также использованная оценка справедливой стоимости представлены в Примечании 26. Информация по операциям с государственными учреждениями и компаниями, контролируруемыми государством, представлена в Примечании 28.

РНКБ Банк (ПАО)**Консолидированная финансовая отчетность за три месяца, закончившихся****31 марта 2021 года**

(в тысячах российских рублей)

8. Инвестиционные ценные бумаги

	31 марта 2021 г. (неаудированные данные)	31 декабря 2020 г.
Инвестиционные ценные бумаги, оцениваемые по амортизированной стоимости		
Облигации Банка России	-	-
Внутренние обязательства Российской Федерации (ОФЗ)	8 757 823	7 832 958
Корпоративные облигации		
С кредитным рейтингом от BBB+ до BBB-	3 823 723	3 777 080
С кредитным рейтингом от BB+ до BB-	170 784	171 455
Не имеющий международного кредитного рейтинга	561 917	561 917
Ценные бумаги, заложенные по договорам репо		
Внутренние обязательства Российской Федерации (ОФЗ)	561 917	912 215
Резерв по инвестиционным ценным бумагам по амортизированной стоимости	(563 147)	(563 151)
Итого инвестиционные ценные бумаги, оцениваемые по амортизированной стоимости	12 751 100	12 692 474
Инвестиционные ценные бумаги, оцениваемые по справедливой стоимости через прочий совокупный доход		
Облигации Банка России	32 259 093	29 062 545
Доли участия в прочих компаниях	782	786
Итого инвестиционные ценные бумаги, оцениваемые по справедливой стоимости через прочий совокупный доход	32 259 875	29 063 331
Итого инвестиционные ценные бумаги	45 010 975	41 755 805

Справедливая стоимость инвестиционных ценных бумаг, а также использованная оценка справедливой стоимости представлены в Примечании 26. Информация по операциям с государственными учреждениями и компаниями, контролируруемыми государством, представлена в Примечании 28.

Анализ изменения резерва под обесценение вложений в инвестиционные ценные бумаги за три месяца, закончившихся 31 марта 2021 года представлен ниже (неаудированные данные):

РНКБ Банк (ПАО)
Консолидированная финансовая отчетность за три месяца, закончившихся
31 марта 2021 года
(в тысячах российских рублей)

	I стадия	II стадия	III стадия	Итого
Резерв под обесценение инвестиционных ценных бумаг на начало периода	1 234	-	561 917	563 151
Создание/(восстановление) резерва	(4)	-	-	(4)
Резерв под обесценение инвестиционных ценных бумаг на конец периода	1 230	-	561 917	563 147

Анализ изменения резерва под обесценение вложений в инвестиционные ценные бумаги за три месяца, закончившихся 31 марта 2020 года представлен ниже (неаудированные данные):

	I стадия	II стадия	III стадия	Итого
Резерв под обесценение инвестиционных ценных бумаг на начало периода	2 995	-	561 917	564 912
Создание/(восстановление) резерва	(1 765)	-	-	(1 765)
Резерв под обесценение инвестиционных ценных бумаг на конец периода	1 230		561 917	563 147

9. Долгосрочные активы, предназначенные для продажи

В таблице ниже представлены основные категории долгосрочных активов, учитываемых как предназначенные для продажи:

	31 марта 2021 г. (неаудированные данные)	31 декабря 2020 г.
Нежилая недвижимость	88 229	88 229
Жилые дома с земельными участками и квартиры	52 123	46 494
Оборудование	16 483	14 859
Автотранспорт	2 895	5 500
Земельные участки	3 400	3 400
Производственная база с оборудованием	5 183	5 183
Административно-бытовые здания с земельным участком	3 581	3 581
Активы, предназначенные для продажи	171 894	167 246

Справедливая стоимость долгосрочных активов, предназначенных для продажи, а также использованная оценка справедливой стоимости представлены в Примечании 26.

РНКБ Банк (ПАО)
Консолидированная финансовая отчетность за три месяца, закончившихся
31 марта 2021 года
(в тысячах российских рублей)

10. Инвестиционная собственность

Тип инвестиционной недвижимости	Справедливая стоимость	
	31 марта 2021 г. (неаудированные данные)	31 декабря 2020 г.
Коммерческая недвижимость	238 601	262 165
Жилая недвижимость	23 527	23 527
Итого инвестиционная собственность	262 128	285 692

Справедливая стоимость инвестиционной собственности основывается на результатах оценки независимых сертифицированных оценщиков.

Справедливая стоимость инвестиционной собственности, а также использованная оценка справедливой стоимости представлены в Примечании 26.

11. Основные средства и активы в форме права пользования

Изменения в составе основных средств за три месяца, закончившихся 31 марта 2021 года, представлены ниже (неаудированные данные):

	Недвижимость	Мебель	Офисное и прочее оборудование	Транспортные средства	Итого
Стоимость основных средств					
Остаток 1 января 2021 года	3 343 039	68 100	3 639 884	263 477	7 314 500
Поступления в отчётном периоде	39 226	523	128 966	-	168 715
Выбытия за 2020 год	(15 707)	(814)	(11 959)	-	(28 480)
Остаток 31 марта 2021 года	3 366 558	67 809	3 756 891	263 477	7 454 735
Накопленная амортизация					
Остаток 1 января 2021 года	78 514	48 703	2 320 698	168 416	2 616 331
Амортизационные отчисления за отчётный период	25 204	1 088	107 936	10 185	144 413
Выбыло в отчётном периоде	(47)	(814)	(8 695)	-	(9 556)
Остаток 31 марта 2021 года	103 671	48 977	2 419 939	178 601	2 751 188
Остаточная стоимость 31 марта 2021 года	3 262 887	18 832	1 336 952	84 876	4 703 547

РНКБ Банк (ПАО)
Консолидированная финансовая отчетность за три месяца, закончившихся
31 марта 2021 года
(в тысячах российских рублей)

Изменения активов в форме права пользования за три месяца, закончившихся 31 марта 2021 года, представлены ниже (неаудированные данные):

Первоначальная стоимость активов в форме права пользования	
Остаток на 1 января	1 210 269
Заключение новых договоров или модификация действующих договоров	67 203
Предоплаты	-
Расторжение договоров аренды	(97 742)
Остаток на 31 марта	1 179 730
Накопленная амортизация	
Остаток на 1 января	535 416
Амортизационные отчисления	79 506
Выбытие	(56 602)
Остаток на 31 марта	558 320
Остаточная стоимость на 31 марта	621 410

Справедливая стоимость основных средств и активов в форме права пользования, а также использованная оценка справедливой стоимости представлены в Примечании 26.

РНКБ Банк (ПАО)
Консолидированная финансовая отчетность за три месяца, закончившихся
31 марта 2021 года
(в тысячах российских рублей)

12. Прочие активы

	31 марта 2021 г. (неаудированные данные)	31 декабря 2020 г.
Финансовые активы		
Требования по комиссиям	1 833 125	1 876 373
Требование по возмещению утерянного имущества	1 864 688	1 864 688
Прочие незавершенные расчеты		123 280
НДС к возврату	-	38 533
Дебиторская задолженность за услуги по ведению реестра	4 365	5 314
Прочее	7 140 126	1 088 264
Резерв под обесценение прочих финансовых активов	(3 527 010)	(3 529 834)
Итого прочие финансовые активы	7 348 570	1 466 618
Нефинансовые активы		
Предоплата по товарам и услугам	1 156 694	1 155 299
Прочая дебиторская задолженность	259 782	248 346
Драгоценные металлы	166 891	173 434
НМА	80 406	85 152
Расходы будущих периодов	4 577	4 718
Предоплата по налогам, кроме налога на прибыль	3 107	2 639
Прочее	24 676	21 265
Резерв под обесценение прочих нефинансовых активов	(1 104 926)	(1 075 234)
Итого прочие нефинансовые активы	591 202	615 619
Итого прочие активы	7 939 777	2 082 237

Движение резерва под обесценение прочих активов было следующим:

	Три месяца, закончившихся 31 марта (неаудированные данные)	
	2021 г.	2020 г.
Резерв под обесценение прочих активов на начало периода	4 638 067	4 638 067
Создание/(восстановление) резерва	26 867	625 963
Прочие активы, списанные за счет резерва	(32 998)	-
Резерв под обесценение прочих активов на конец периода	4 631 936	5 264 030

Справедливая стоимость прочих активов, а также использованная оценка справедливой стоимости представлены в Примечании 26.

РНКБ Банк (ПАО)
Консолидированная финансовая отчетность за три месяца, закончившихся
31 марта 2021 года
(в тысячах российских рублей)

13. Средства других банков

	31 марта 2021 г. (неаудированные данные)	31 декабря 2020 г.
Кредиты и депозиты ЦБ РФ	2 602 059	2 613 634
Срочные кредиты и депозиты других банков	1 017 580	18 296
Договоры РЕПО	-	965 002
Прочие привлечения	122 290	65 017
Итого средства других кредитных организаций	3 741 929	3 661 949

По состоянию на 31 марта 2021 года у Группы отсутствуют остатки денежных средств банков-контрагентов (не учитывая Банк России), превышающие 10% капитала Группы (31 декабря 2020 года: отсутствуют).

Справедливая стоимость средств других банков, а также использованная оценка справедливой стоимости представлены в Примечании 26. Информация по операциям с государственными учреждениями и компаниями, контролируемые государством, представлена в Примечании 28.

14. Средства клиентов

	31 марта 2021 г. (неаудированные данные)	31 декабря 2020 г.
Государственные и муниципальные организации	14 849 076	17 435 352
Текущие/расчетные счета	4 580 383	6 398 734
Срочные депозиты	10 268 693	11 036 618
Прочие юридические лица	58 479 446	58 809 350
Текущие/расчетные счета	42 407 007	39 904 270
Срочные депозиты	16 072 439	18 905 080
Физические лица	110 986 489	116 874 048
Текущие счета/счета до востребования	47 389 304	53 255 503
Срочные вклады	63 597 185	63 618 545
Итого средства клиентов	184 315 011	193 118 750

В соответствии с Гражданским кодексом РФ, Банк обязан выдать сумму вклада физического лица по первому требованию вкладчика. В случаях, когда срочный вклад возвращается вкладчику по его требованию до истечения срока, проценты по вкладу выплачиваются в размере, соответствующем размеру процентов, выплачиваемых Группой по вкладам до востребования, если договором не предусмотрен иной размер процентов.

На 31 марта 2021 года у Группы был 1 клиент, средства на счетах которого превышали 10% капитала Группы. Совокупная сумма этих средств составляла 7 544 952 тысяч рублей или 4.08% от общей суммы средств клиентов (31 декабря 2020 года: 1 клиент, 9 269 298 тысяч рублей, 4.80% соответственно).

РНКБ Банк (ПАО)**Консолидированная финансовая отчетность за три месяца, закончившихся****31 марта 2021 года**

(в тысячах российских рублей)

Группа не допускала случаев невыполнения обязательств по выплате основной суммы долга и процентов или нарушения других условий в отношении привлеченных средств клиентов в течение трёх месяцев, закончившихся 31 марта 2021 года.

Справедливая стоимость средств клиентов, а также использованная оценка справедливой стоимости представлены в Примечании 26. Информация по операциям с государственными учреждениями и компаниями, контролируемые государством, представлена в Примечании 28.

15. Выпущенные долговые ценные бумаги

	31 марта 2021 г. (неаудированные данные)	31 декабря 2020 г.
Облигации	2 240 755	2 632 194
Векселя	612 420	663 042
Депозитные и сберегательные сертификаты	2	2
Итого выпущенные долговые ценные бумаги	2 853 177	3 295 238

Информация о выпущенных долговых ценных бумагах за отчётный период:

Номинальный объем: 3 000 000 000 RUR

Дата начала размещения: 20.02.2020

Дата погашения: 16.02.2023

Номинал: 1 000 RUR

Рег. номер: 4B030101354B001P

ISIN код: RU000A101FK0

На 01.04.2021 г. размещено 2 558 427 шт. облигаций.

Группа не допускала случаев невыполнения обязательств по выплате основной суммы долга и процентов или нарушения других условий в отношении обязательств по выпущенным долговому ценным бумагам в течение трёх месяцев, закончившихся 31 марта 2021 года.

Справедливая стоимость выпущенных долговых ценных бумаг, а также использованная оценка справедливой стоимости представлены в Примечании 26.

РНКБ Банк (ПАО)**Консолидированная финансовая отчетность за три месяца, закончившихся****31 марта 2021 года**

(в тысячах российских рублей)

16. Займы, полученные от ГК «Агентство по страхованию вкладов»

В таблице ниже представлены займы от ГК «АСВ»

Сумма займа	Дата выдачи	Дата погашения	Процентная ставка по договору	Балансовая стоимость	
				31 марта 2021 г. неаудированные данные)	31 декабря 2020 г.
2 000 000	28 декабря 2015 г.	28 декабря 2021 г.	6.01%	1 951 319	1 935 944
17 100 000	28 декабря 2015 г.	28 декабря 2030 г.	0.51%	8 050 634	7 905 104
4 500 000	05 декабря 2016г.	05 декабря 2031 г.	0.51%	1 973 098	1 937 724
900 000	27 января 2017 г.	27 января 2032 г.	0.51%	390 602	383 611
3 447 083	18 августа 2017 г.	18 августа 2032 г.	0.51%	1 434 713	1 409 174
582 213	17 октября 2019 г.	17 октября 2034 г.	0.51%	257 862	254 298
1 909 553	26 декабря 2019 г.	26 декабря 2034 г.	6.26%	1 909 553	1 909 553
518 200	06 июля 2020 г.	06 июля 2030 г.	0.51%	321 845	316 213
222 700	06 июля 2020 г.	06 июля 2030 г.	0.51%	135 894	135 894
Итого				16 425 520	16 187 515

По состоянию на 31 декабря 2020 года общая сумма финансовой помощи от ГК «АСВ» составила 31 179 748 тыс. руб. (31 декабря 2020 года: 31 179 748тыс. руб.)

В соответствии с условиями договора Группа на всю сумму заимствования предоставила обеспечение в виде залога активов Группы, согласованных с ГК «АСВ» на общую сумму 33 634 637 тыс. руб. (31 декабря 2020 года: 33 634 637тыс. руб.)

РНКБ Банк (ПАО)**Консолидированная финансовая отчетность за три месяца, закончившихся****31 марта 2021 года**

(в тысячах российских рублей)

Активы, переданные в залог (балансовая стоимость)	31 марта 2021 г. (неаудированные данные)	31 декабря 2020 г.
Ценные бумаги	23 047 841	23 047 841
Кредиты юридических лиц	5 707 630	5 707 630
Кредиты физических лиц	4 554 751	4 554 751
Кредиты и авансы, выданные банкам	-	-
Ипотечные кредиты физических лиц	324 416	324 416
Итого обеспечение по займу	33 634 637	33 634 637

Справедливая стоимость займов ГК «АСВ», а также использованная оценка справедливой стоимости представлены в Примечании 26. Информация по операциям с государственными учреждениями и компаниями, контролируемые государством, представлена в Примечании 28.

17. Прочие обязательства

	31 марта 2021 г. (неаудированные данные)	31 декабря 2020 г.
Финансовые обязательства		
Обязательства по аренде	645 527	681 566
Наращенные расходы по выплате вознаграждения персоналу	540 966	472 576
Прочие незавершенные расчеты	160 926	80 263
Налоги к уплате, кроме налога на прибыль	136 795	135 792
Расчеты с поставщиками	41 117	182 986
Прочее	113 376	157 763
Итого прочие финансовые обязательства	1 638 707	1 710 946
Нефинансовые обязательства		
Резерв по условным обязательствам кредитного характера	4 862 449	5 207 078
Доходы будущих периодов	1 238 333	1 339 652
Прочее	24 289	24 385
Итого прочие нефинансовые обязательства	6 125 071	6 571 115
Итого прочие обязательства	7 763 778	8 282 061

Группа не допускала случаев невыполнения финансовых обязательств или нарушения других условий в отношении финансовых обязательств в течение трёх месяцев, закончившихся 31 марта 2021 года.

Справедливая стоимость прочих обязательств, а также использованная оценка справедливой стоимости представлены в Примечании 26.

РНКБ Банк (ПАО)**Консолидированная финансовая отчетность за три месяца, закончившихся****31 марта 2021 года**

(в тысячах российских рублей)

18. Уставный капитал

В консолидированной финансовой отчетности уставный капитал представляет собой уставный капитал Банка. По состоянию на 31 марта 2021 года уставный капитал Банка, выпущенный и полностью оплаченный, включает в себя следующие позиции:

	Количество акций (шт.)	Стоимость (руб.)
Обыкновенные акции	4 515 097 238	45 150 972 380
Привилегированные акции	-	-
Эффект гиперинфляции на уставный капитал		812 463 000
Итого уставный капитал	4 515 097 238	45 963 435 380

На 31 декабря 2020 года уставный капитал банка, выпущенный и полностью оплаченный, включает в себя следующие позиции:

	Количество акций (шт.)	Стоимость (руб.)
Обыкновенные акции	4 515 097 238	45 150 972 380
Привилегированные акции	-	-
Эффект гиперинфляции на уставный капитал		812 463 000
Итого уставный капитал	4 515 097 238	45 963 435 380

Все обыкновенные акции банка имеют номинал 10 руб. за одну акцию. Каждая обыкновенная акция предоставляет акционеру – ее владельцу одинаковый объем прав, предусмотренных законодательством Российской Федерации и Уставом Банка.

Акционеры – владельцы обыкновенных акций имеют право участвовать в Общем собрании акционеров с правом голоса (одна акция – один голос) по всем вопросам его компетенции, а также имеют право на получение дивидендов, а в случае ликвидации Банка право на получение части его имущества.

Конвертация обыкновенных акций в облигации и иные ценные бумаги не допускается. Акционеры Банка помимо прав, указанных выше, обладают и другими правами, предусмотренными законодательством Российской Федерации и Уставом Банка.

По состоянию на 31 марта 2021 года Банк не имеет инструментов разводнения прибыли (убытка) на акцию. Соответственно, разводненная прибыль на акцию равна базовой прибыли на акцию, определяемую как отношение чистой прибыли, принадлежащей акционерам Банка, к средневзвешенному количеству обыкновенных акций, находящихся в обращении в течение отчетного периода.

За три месяца, закончившихся 31 марта 2021 года базовая прибыль на обыкновенную акцию, приходящаяся на акционеров Банка составила 0.58 рублей (За три месяца, закончившихся 31 марта 2020 г.: 0.82 рублей)

РНКБ Банк (ПАО)**Консолидированная финансовая отчетность за три месяца, закончившихся****31 марта 2021 года**

(в тысячах российских рублей)

19. Процентные доходы и расходы

	Три месяца, закончившихся 31 марта (неаудированные данные)	
	2021 год.	2020 год.
Процентные доходы		
Кредиты клиентам	4 950 657	5 225 499
Инвестиционные ценные бумаги	506 438	294 910
Средства в других банках	289 635	362 797
Торговые ценные бумаги	37 506	46 936
Аренда	47 534	36 030
Итого процентные доходы	5 831 770	5 966 172
Процентные расходы		
Средства физических лиц	(757 744)	(929 559)
Средства юридических лиц	(597 007)	(808 885)
Кредиты и срочные депозиты банков	(31 665)	(59 066)
Выпущенные долговые ценные бумаги	(47 821)	(62 254)
Аренда	(502)	(17 438)
Прочее	(10)	(1 854)
Итого процентные расходы	(1 434 749)	(1 879 056)
Чистые процентные доходы	4 397 021	4 087 116

РНКБ Банк (ПАО)**Консолидированная финансовая отчетность за три месяца, закончившихся****31 марта 2021 года**

(в тысячах российских рублей)

20. Комиссионные доходы и расходы

	Три месяца, закончившихся 31 марта (неаудированные данные)	
	2021 год	2020 год
Комиссионные доходы		
Комиссия по расчетно-кассовым операциям	1 312 575	1 117 755
Комиссия за осуществление переводов денежных средств	408 150	350 282
Комиссия по выданным гарантиям	235 000	222 996
Комиссионные доходы по программам страхования	108 115	115 754
За проведение операций с валютными ценностями	592	2 397
Вознаграждение за осуществление компенсационных выплат	13	19
Прочее	69 753	23 607
Итого комиссионные доходы	2 134 198	1 832 810
Комиссионные расходы		
Комиссия за услуги по переводам	(272 532)	(173 396)
Комиссия по расчетно-кассовым операциям и ведению счетов	(19 225)	(13 218)
Комиссия за проведение операций с валютными ценностями	(1 352)	(1 353)
Прочее	(37)	(481)
Итого комиссионные расходы	(293 146)	(188 448)
Чистый комиссионный доход	1 841 052	1 644 362

РНКБ Банк (ПАО)**Консолидированная финансовая отчетность за три месяца, закончившихся****31 марта 2021 года**

(в тысячах российских рублей)

21. Прочие операционные доходы

	Три месяца, закончившихся 31 марта (неаудированные данные)	
	2021 год	2020 год
Доходы от реализации имущества	1 854	62
Доходы от ведения реестра	5 873	24 917
Доходы за вычетом расходов по операциям с драг. металлами	1 384	13 697
Доходы от предоставления в аренду сейфов	5 681	4 815
Доходы от сдачи имущества в аренду	8 407	1 366
Штрафы, пени, неустойки полученные	625	3 231
Прочее	155 992	7 785
Итого прочие операционные доходы	179 816	55 873

22. Административные расходы

	Три месяца, закончившихся 31 марта (неаудированные данные)	
	2021 год	2020 год
Списание стоимости материальных запасов	104 673	150 586
Ремонт и содержание имущества	145 416	112 952
Страхование	11 823	15 243
Связь	63 125	76 708
Арендная плата	37 475	35 062
Плата за право пользования объектами интеллектуальной собственности	57 844	42 591
Охрана	37 961	48 698
Прочие налоги за исключением налога на прибыль	55 299	47 348
Реклама и маркетинг	37 633	30 773
Неисключительные права	18 845	85 423
Амортизация нематериальных активов	5 124	-
Благотворительность	7 489	5 155
Переоценка долгосрочных активов, предназначенных для продажи	1 126	-
Консалтинговые услуги	718	1 162
Убыток от выбытия имущества	2 484	344
Прочее	87 831	143 405
Итого административные расходы	674 866	795 450

РНКБ Банк (ПАО)
Консолидированная финансовая отчетность за три месяца, закончившихся
31 марта 2021 года
(в тысячах российских рублей)

23. Налог на прибыль

Расходы по налогу на прибыль за три месяца, закончившихся 31 марта 2021 года и 31 марта 2020 года, в консолидированном отчете о совокупном доходе, включают следующие компоненты:

	Три месяца, закончившихся 31 марта (неаудированные данные)	
	2021 год	2020 год
Текущие расходы по налогу на прибыль	301 469	635 320
Изменения отложенного налогообложения, связанные с возникновением и списанием временных разниц	339 679	(19 483)
Расходы/(возмещение) по налогу на прибыль за год	641 148	615 837

Текущая ставка налога на прибыль, применяемая к большей части прибыли Группы, составляла 20% в 2021 и 2020 годах.

24. Условные обязательства кредитного характера

	31 декабря 2020 г.	31 декабря 2020 г.
Обязательства по предоставлению кредитов	45 728 669	39 266 589
Гарантии предоставленные	24 806 843	35 222 789
Резерв под ожидаемые кредитные убытки	(4 862 449)	(5 207 378)
Итого обязательства кредитного характера	65 673 063	69 282 000

Изменения резерва по условным обязательствам кредитного представлены ниже:

	31 марта 2021 г. (неаудированные данные)	
	2021 г.	2020 г.
Сумма резерва на начало периода	5 207 378	4 304 467
Создано (восстановлено) в течении периода	(344 629)	(343 962)
Списано в течении периода	(500)	-
Сумма резерва на конец периода	4 862 449	3 960 505

25. Анализ по сегментам

Группа имеет три отчётных сегмента, которые, как описано далее, являются стратегическими хозяйственными подразделениями. Стратегические хозяйственные подразделения предлагают различные продукты и услуги и управляются раздельно, поскольку требуют применения различных технологий и рыночных стратегий. Далее представлено краткое описание операций каждого из отчётных сегментов.

РНКБ Банк (ПАО)**Консолидированная финансовая отчетность за три месяца, закончившихся****31 марта 2021 года**

(в тысячах российских рублей)

- Корпоративные операции: выдача кредитов и предоставление овердрафтов юридическим лицам, факторинговые операции, финансовый и операционный лизинг, выпуск аккредитивов и предоставление гарантий, прием депозитов, расчётные операции и денежные переводы.
- Розничные операции: открытие текущих счетов и срочных вкладов физических лиц, предоставление розничных кредитов (автокредиты, ипотечные, прочие), частное банковское обслуживание, операции с пластиковыми картами, денежные переводы.
- Казначейство: осуществление торговых операций с ценными бумагами и предоставление брокерских услуг, валютно-обменные операции, проведение сделок РЕПО, выдача и получение межбанковских кредитов и депозитов, выпуск долговых ценных бумаг, кассовые операции.

Результаты деятельности сегмента, основанные на консолидированной финансовой отчётности, подготовленной в соответствии с МСФО, оцениваются исходя из прибыли, полученной сегментом до вычета налога на прибыль в том виде в котором они включаются во внутренние управленческие отчёты. Налог на прибыль распределен пропорционально показателям прибыли до налогообложения по сегментам. Плата за использование капитала не распределяется.

Отчёт о финансовых результатах по сегментам за три месяца, закончившихся 31 марта 2021 года

	Корпоративные операции	Розничные операции	Казначейство	Итого по Группе
Процентные доходы	2 548 741	2 429 892	853 137	5 831 770
Трансфертные расходы	(1 823 231)	(1 140 892)	(1 804 286)	(4 768 408)
Процентные расходы	(331 678)	(912 612)	(190 460)	(1 434 749)
Трансфертные доходы	592 987	1 211 299	2 964 123	4 768 408
Чистый процентный доход	986 819	1 587 687	1 822 514	4 397 021
Непроцентные доходы/расходы и комиссии	754 571	1 165 357	77 421	1 997 350
Операционный финансовый результат (без АУР)	1 741 390	2 753 045	1 899 936	6 394 371
Итого непроцентные расходы	(766 963)	(1 390 021)	-	(2 156 987)
Прибыль до налогов и резервов	974 427	1 363 024	1 899 936	4 237 387
Расходы по резервам	(592 938)	(167 145)	(274 804)	(1 034 887)
Прибыль до налогообложения	381 489	1 195 879	1 625 132	3 202 500
Налог на прибыль	279 166	(438 400)	(481 913)	(641 148)
Чистая прибыль	660 654	757 479	1 143 218	2 561 352

Отчёт о финансовых результатах по сегментам за три месяца, закончившихся 31 марта 2020 года (неаудированные данные):

РНКБ Банк (ПАО)
Консолидированная финансовая отчетность за три месяца, закончившихся
31 марта 2021 года
(в тысячах российских рублей)

	Корпоративные операции	Розничные операции	Казначейство	Итого по Группе
Процентные доходы	3 099 929	2 140 225	726 018	5 966 172
Трансфертные расходы	(2 288 792)	(1 068 405)	(2 308 182)	(5 665 379)
Процентные расходы	(474 333)	(1 081 147)	(323 576)	(1 879 056)
Трансфертные доходы	799 804	1 508 379	3 357 196	5 665 379
Чистый процентный доход	1 136 608	1 499 052	1 451 456	4 087 116
Непроцентные доходы/расходы и комиссии	675 371	1 086 667	27 790	1 789 829
Операционный финансовый результат (без АУР)	1 811 979	2 585 720	1 479 246	5 876 945
Итого непроцентные расходы	(907 451)	(1 484 070)	-	(2 391 521)
Прибыль до налогов и резервов	904 528	1 101 650	1 479 246	3 485 424
Расходы по резервам	(227 388)	(126 347)	(68 249)	(421 984)
Прибыль до налогообложения	677 140	975 302	1 410 997	3 063 440
Налог на прибыль	(43 116)	(230 331)	(342 389)	(615 837)
Чистая прибыль	634 024	744 971	1 068 608	2 447 603

Активы и обязательства по сегментам по состоянию на 31 марта 2021 года (неаудированные данные):

	Корпоративные операции	Розничные операции	Казначейство	Итого по Группе
Денежные средства и краткосрочные активы	-	-	9 952 815	9 952 815
Кредиты и авансы клиентам	103 377 611	71 537 952	-	174 915 563
Кредиты банкам	-	-	27 174 017	27 174 017
Финансовые активы	-	-	47 714 466	47 714 466
Основные средства и нематериальные активы	-	-	5 587 085	5 587 085
Фонд обязательных резервов	-	-	1 384 440	1 384 440
Прочие активы и расчеты	-	-	9 860 605	9 860 605
ИТОГО Активы	112 212 640	66 499 024	101 673 428	276 588 991
Государственные и общественные организации	-	-	31 274 596	31 274 596
Средства юридических лиц	58 479 446	-	-	58 479 446
Средства физических лиц	-	110 986 489	-	110 986 489
Векселя выпущенные	612 420	-	-	612 420
Облигации выпущенные	-	-	2 240 756	2 240 756
Кредиты и депозиты банков	-	-	3 741 929	3 741 929
Прочие пассивы и расчеты	-	-	7 867 564	7 867 564
ИТОГО Обязательств	59 091 866	110 986 489	45 051 903	215 130 257

РНКБ Банк (ПАО)
Консолидированная финансовая отчетность за три месяца, закончившихся
31 марта 2021 года
(в тысячах российских рублей)

Активы и обязательства по сегментам по состоянию на 31 декабря 2020 года:

	Корпоративные операции	Розничные операции	Казначейство	Итого по Группе
Денежные средства и краткосрочные активы	-	-	14 313 680	14 313 680
Кредиты и авансы клиентам	112 212 640	66 499 024	-	178 711 665
Кредиты банкам	-	-	34 713 752	34 713 752
Финансовые активы	-	-	44 172 064	44 172 064
Основные средства и нематериальные активы	-	-	5 658 714	5 658 714
Фонд обязательных резервов	-	-	1 328 531	1 328 531
Прочие активы и расчеты	-	-	4 572 958	4 572 958
ИТОГО Активы	112 212 640	66 499 024	104 679 700	283 471 365
Государственные и общественные организации	-	-	33 622 866	33 622 866
Средства юридических лиц	58 809 350	-	-	58 809 350
Средства физических лиц	-	116 874 048	-	116 874 048
Векселя выпущенные	663 042	-	-	663 042
Облигации выпущенные	-	-	2 632 196	2 632 196
Кредиты и депозиты банков	-	-	3 661 949	3 661 949
Прочие пассивы и расчеты	-	-	8 312 904	8 312 904
ИТОГО Обязательства	48 149 916	116 874 047	48 229 916	224 576 354

26. Справедливая стоимость финансовых инструментов

Справедливая стоимость определяется как цена, по которой инструмент может быть обменян в рамках текущей операции между заинтересованными сторонами, желающими заключить сделку на рыночных условиях, за исключением вынужденной продажи или ликвидации. Наилучшим подтверждением справедливой стоимости является котировка финансового инструмента на активном рынке.

Финансовые инструменты, классифицируемые как финансовые активы, отражаемые по справедливой стоимости

Торговые ценные бумаги, инвестиционные ценные бумаги, учитываемые по справедливой стоимости через прочий совокупный доход и связанные с ними торговые и инвестиционные ценные бумаги, учитываемые по справедливой стоимости через прочий совокупный доход, переданные по договорам репо, учитываются в консолидированном отчете о финансовом положении по справедливой стоимости, рассчитанной на основе котируемых рыночных цен и методов оценки, в которых все используемые существенные исходные данные являются наблюдаемыми.

Производные финансовые инструменты учитываются в консолидированном отчете о финансовом положении по справедливой стоимости, рассчитанной на основе методов оценки,

РНКБ Банк (ПАО)

Консолидированная финансовая отчетность за три месяца, закончившихся

31 марта 2021 года

(в тысячах российских рублей)

использующих наблюдаемые на рынке входящие данные. Производные финансовые инструменты учитываются как активы в случае, если их справедливая стоимость положительная, и как финансовые обязательства, если справедливая стоимость отрицательная.

Кредиты клиентам

Отражаются за вычетом резерва под обесценение. Оценочная справедливая стоимость кредитов клиентам представляет собой дисконтированную сумму ожидаемых оценочных будущих денежных потоков. С целью определения справедливой стоимости ожидаемые денежные потоки дисконтируются по текущим рыночным ставкам.

Основные средства (здания и земля)

Справедливая стоимость основных средств категории «здания и земля» Банком была определена при помощи метода сопоставления с рынком. Оценка производилась независимым оценщиком. Оценка проводилась с учетом требований Российских федеральных стандартов, стандартов Российского общества оценщиков, а также Международных стандартов оценки. Для определения справедливой стоимости были применены следующие методы: метод дисконтированных денежных потоков (доходный подход), метод сравнения продаж (сравнительный подход), метод оценки совокупных активов (затратный подход). Независимый оценщик применял различные поправочные коэффициенты к рыночным ценам объектов, сопоставимых с объектами инвестиционной недвижимости, зданий и земли Банка, чтобы получить рыночную стоимость оцениваемых объектов. Данные поправочные коэффициенты включают в себя коэффициент на качество объекта, местоположение и окружение объекта, транспортную доступность и другие индивидуальные физические характеристики, сглаживающие отличия применяемых аналогов от оцениваемого объекта недвижимости.

Денежные средства и их эквиваленты

Отражаются по амортизированной стоимости, которая приблизительно равна их текущей справедливой стоимости.

Средства других банков

Справедливая стоимость средств других банков со сроком погашения до одного месяца приблизительно равна балансовой стоимости вследствие относительно короткого срока погашения. Для средств других банков со сроком погашения более одного месяца справедливая стоимость представляет собой текущую стоимость расчетных будущих денежных потоков, дисконтированных по соответствующим рыночным ставкам на конец года. По мнению руководства Группы, справедливая стоимость средств других банков не отличается от их балансовой стоимости. Это объясняется относительно короткими сроками погашения этих обязательств и плавающими процентными ставками по договорам. С целью определения справедливой стоимости ожидаемые денежные потоки дисконтируются по текущим рыночным ставкам.

Инвестиционные ценные бумаги, учитываемые по амортизированной стоимости

Справедливая стоимость ценных бумаг, удерживаемых до погашения, и соответствующих ценных бумаг, переданных по договорам репо, рассчитывается на основе котированных рыночных цен и методов оценки, в которых все используемые существенные исходные данные являются наблюдаемыми.

Выпущенные долговые ценные бумаги

Справедливая стоимость финансовых обязательств с фиксированной ставкой, которые учитываются по амортизированной стоимости, оценивается путем сравнения рыночных процентных ставок на момент первоначального признания этих инструментов с текущими

РНКБ Банк (ПАО)
Консолидированная финансовая отчетность за три месяца, закончившихся
31 марта 2021 года
(в тысячах российских рублей)

рыночными ставками по аналогичным финансовым инструментам. С целью определения справедливой стоимости ожидаемые денежные потоки дисконтируются по текущим рыночным ставкам.

Средства клиентов

Оценочная справедливая стоимость обязательств с неопределенным сроком погашения представляет собой сумму к выплате по требованию кредитора. Оценочная справедливая стоимость заемных средств с фиксированной процентной ставкой и прочих привлеченных средств, не имеющих рыночной котировки, основана на расчете дисконтированных денежных потоков с использованием процентных ставок по долговым инструментам с аналогичным сроком погашения. С целью определения справедливой стоимости ожидаемые денежные потоки дисконтируются по текущим рыночным ставкам.

Справедливая стоимость финансовых инструментов, учитываемых по амортизированной стоимости

Ниже приводится сравнение балансовой стоимости и справедливой стоимости в разрезе классов финансовых инструментов Группы, которые не отражаются по справедливой стоимости в консолидированном отчете о финансовом положении.

	31 марта 2021 г. (неаудированные данные)		31 декабря 2020 г.	
	Балансовая стоимость	Справедливая стоимость	Балансовая стоимость	Справедливая стоимость
Финансовые активы				
Денежные средства и их эквиваленты	9 952 815	9 952 815	14 313 680	14 313 680
Обязательные резервы на счетах в ЦБ РФ	1 384 440	1 384 440	1 328 531	1 328 531
Средства в других банках	27 174 017	27 174 017	34 713 752	34 713 752
Кредиты клиентам	174 915 563	178 671 745	178 711 665	183 630 125
Инвестиционные ценные бумаги, учитываемые по амортизированной стоимости	12 751 100	12 701 061	12 692 474	13 135 697
Прочие финансовые активы	7 348 570	7 348 570	1 466 618	1 466 618
Финансовые обязательства				
Средства других банков	3 741 929	3 741 929	3 661 949	3 661 949
Средства клиентов	184 315 011	184 310 518	193 118 750	193 107 857
Выпущенные долговые ценные бумаги	2 853 177	2 861 913	3 295 238	3 289 160
Займы, полученные от ГК «Агентство по страхованию вкладов»	16 425 520	16 425 520	16 187 514	16 187 514
Прочие финансовые обязательства	1 638 707	1 638 707	1 710 946	1 710 946

РНКБ Банк (ПАО)**Консолидированная финансовая отчетность за три месяца, закончившихся****31 марта 2021 года**

(в тысячах российских рублей)

Результаты оценки справедливой стоимости анализируются и распределяются по уровням иерархии справедливой стоимости следующим образом:

- (i) к Уровню 1 относятся оценки по котировочным ценам (некорректируемым) на активных рынках для идентичных активов или обязательств;
- (ii) к Уровню 2 относятся оценки, полученные с помощью методов расчета, в которых все используемые существенные исходные данные являются наблюдаемыми для актива или обязательства прямо (т.е., например, цены) или косвенно (т.е., например, производные от цен);
- (iii) к Уровню 3 относятся оценки, не основанные на наблюдаемых рыночных данных (т.е. основаны на ненаблюдаемых исходных данных).

Для распределения финансовых инструментов по категориям иерархии справедливой стоимости руководство использует профессиональные суждения. Если для оценки справедливой стоимости используются наблюдаемые исходные данные, требующие значительных корректировок, эта оценка относится к 3 Уровню. Значимость используемых исходных данных оценивается для всей совокупности оценки справедливой стоимости.

Иерархия источников справедливой стоимости

Для цели раскрытия информации о справедливой стоимости Группа определила классы активов и обязательств на основании природы, характеристик и рисков по активу или обязательству, а также уровень иерархии источников справедливой стоимости, описанные выше.

Ниже в таблице представлен анализ финансовых и нефинансовых инструментов по состоянию на 31 марта 2021 года (неаудированные данные):

	Оценка справедливой стоимости			Итого
	Котировки на активных рынках (Уровень 1)	Значительные наблюдаемые исходные данные (Уровень 2)	Значительные ненаблюдаемые исходные данные (Уровень 3)	
Активы, оцениваемые по справедливой стоимости				
Торговые ценные бумаги	2 531 597	-	-	2 531 597
Инвестиционные ценные бумаги, учитываемые по справедливой стоимости	32 259 093	-	782	32 259 875
Недвижимость	-	-	3 366 558	3 366 558
Инвестиционная собственность	-	-	262 128	262 128
Активы, справедливая стоимость которых раскрывается				
Денежные средства и их эквиваленты	8 476 027	1 476 788	-	9 952 815
Обязательные резервы на счетах в ЦБ РФ	-	1 384 440	-	1 384 440
Средства в других банках	-	27 174 017	-	27 174 017
Ссуды, предоставленные клиентам	-	-	174 915 563	178 671 745
Инвестиционные ценные бумаги, учитываемые по амортизированной стоимости	12 701 061	-	-	12 701 061
Прочие финансовые активы	-	-	7 348 570	7 348 570

РНКБ Банк (ПАО)

Консолидированная финансовая отчетность за три месяца, закончившихся

31 марта 2021 года

(в тысячах российских рублей)

	Оценка справедливой стоимости			Итого
	Котировки на активных рынках (Уровень 1)	Значительные наблюдаемые исходные данные (Уровень 2)	Значительные ненаблюдаемые исходные данные (Уровень 3)	
Обязательства, справедливая стоимость которых раскрывается				
Средства других банков	-	3 741 929	-	3 741 929
Средства клиентов	-	-	184 310 518	184 310 518
Выпущенные долговые ценные бумаги	2 249 490	-	612 423	2 861 913
Займы, полученные от ГК «Агентство по страхованию вкладов»	-	-	16 425 520	16 425 520
Прочие финансовые обязательства	-	-	1 638 707	1 638 707

Ниже в таблице представлен анализ финансовых и нефинансовых инструментов по состоянию на 31 декабря 2020 года:

	Оценка справедливой стоимости с использованием			Итого
	Котировки на активных рынках (Уровень 1)	Значительные наблюдаемые исходные данные (Уровень 2)	Значительные ненаблюдаемые исходные данные (Уровень 3)	
Активы, оцениваемые по справедливой стоимости				
Торговые ценные бумаги	2 249 013	-	-	2 249 013
Инвестиционные ценные бумаги, учитываемые по справедливой стоимости	29 062 545	-	786	29 063 331
Недвижимость	-	-	3 343 039	3 343 039
Инвестиционная собственность	-	-	285 692	285 692
Активы, справедливая стоимость которых раскрывается				
Денежные средства и их эквиваленты	10 284 740	4 028 940	-	14 313 680
Обязательные резервы на счетах в ЦБ РФ	-	1 328 531	-	1 328 531
Средства в других банках	-	34 713 752	-	34 713 752
Ссуды, предоставленные клиентам	-	-	183 630 125	183 630 125
Инвестиционные ценные бумаги, учитываемые по амортизированной стоимости	13 135 697	-	-	13 135 697
Прочие финансовые активы	-	-	1 466 618	1 466 618

РНКБ Банк (ПАО)
Консолидированная финансовая отчетность за три месяца, закончившихся
31 марта 2021 года
(в тысячах российских рублей)

	Оценка справедливой стоимости с использованием			Итого
	Котировки на активных рынках (Уровень 1)	Значительные наблюдаемые исходные данные (Уровень 2)	Значительные ненаблюдаемы е исходные данные (Уровень 3)	
Обязательства, справедливая стоимость которых раскрывается				
Средства других банков	-	3 661 949	-	3 661 949
Средства клиентов	-	-	193 107 857	193 107 857
Выпущенные долговые ценные бумаги	2 637 567	-	651 593	3 289 160
Займы, полученные от ГК «Агентство по страхованию вкладов»			16 187 514	16 187 514
Прочие финансовые обязательства	-	-	1 710 946	1 710 946

27. Операции со связанными сторонами

Для целей составления данной консолидированной финансовой отчетности стороны считаются связанными, если одна из них имеет возможность контролировать другую или оказывать существенное влияние при принятии другой стороной финансовых и операционных решений, как изложено в МСФО 24 «Раскрытие информации о связанных сторонах». При рассмотрении всех возможных взаимоотношений со связанными сторонами принимается во внимание экономическое содержание таких взаимоотношений, а не только их юридическая форма.

В ходе своей обычной деятельности Группа проводит операции со своими основными акционерами, руководителями, а также с прочими сторонами. Эти операции включают осуществление расчетов, предоставление кредитов, привлечение депозитов. Согласно политике Группы, все операции со связанными сторонами осуществляются на тех же условиях, что и операции с независимыми сторонами.

Ниже представлены остатки по счетам связанных сторон по состоянию на 31 марта 2021 года и 31 декабря 2020 года:

	31 марта 2021 г. (неаудированные данные)	31 декабря 2020 г.
Кредиты клиентам		
- ключевой управленческий персонал	10 941	23 849
Прочие активы		
- ключевой управленческий персонал	1 264	2 780
Средства клиентов		
- ключевой управленческий персонал	(99 913)	(101 846)

РНКБ Банк (ПАО)
Консолидированная финансовая отчетность за три месяца, закончившихся
31 марта 2021 года
(в тысячах российских рублей)

Обязательства по предоставлению кредитов

- ключевой управленческий персонал (8) (182)

Ниже указаны статьи доходов и расходов по операциям со связанными:

	Три месяца, закончившихся 31 марта (неаудированные данные)	
	2021 г.	2020 г.
Процентные доходы		
- ключевой управленческий персонал	392	654
Процентные расходы		
- ключевой управленческий персонал	(851)	(7)
Доходы по услугам и комиссии полученные		
- ключевой управленческий персонал	22	4
Операционные расходы		
- ключевой управленческий персонал	(35)	(51)

Общий размер вознаграждений ключевого управленческого персонала (членов Правления), включенных в статью «Расходы на персонал» представлен ниже:

	Три месяца, закончившихся 31 марта (неаудированные данные)	
	2021 г.	2020 г.
- вознаграждения ключевого управленческого персонала	20 716	101 391

28. Операции с государственными учреждениями и компаниями, контролируемые государством

В процессе своей ежедневной деятельности Группа осуществляет операции с государственными учреждениями Российской Федерации и компаниями, контролируемые государством. Группа предоставляет государственным учреждениям и компаниям, контролируемым государством, полный перечень банковских услуг, включая (но не ограничиваясь) предоставление кредитов и прием средств во вклады, выпуск гарантий, операции по продаже/покупке ценных бумаг и расчетно-кассовое обслуживание. Данные операции Группа осуществляет на рыночных условиях, при этом операции с государственными

РНКБ Банк (ПАО)**Консолидированная финансовая отчетность за три месяца, закончившихся****31 марта 2021 года**

(в тысячах российских рублей)

учреждениями и компаниями, контролируруемыми государством, составляют небольшую часть от всех операций Группы.

Ниже указаны остатки по операциям с государственными учреждениями и компаниями, контролируемым государством, которые являлись существенными с точки зрения балансовой стоимости по состоянию на 31 марта 2021 г. и на 31 декабря 2020 г.:

Клиент	Отрасль экономики	31 марта 2021 г.		31 декабря 2020 г.	
		Кредиты и дебиторская задолженность/ средства в банках	Средства корпоративных клиентов/ средства банков	Кредиты и дебиторская задолженность/ средства в банках	Средства корпоративных клиентов/ средства банков
Клиент 1	Услуги	16 425 520	-	-	15 735 407
Клиент 2	Банковская деятельность	-	14 047 883	12 500 000	-
Клиент 3	Банковская деятельность	2 602 060	7 000 000	-	2 613 634
Клиент 4	Добыча полезных ископаемых	7 536 939	-	-	9 257 875
Клиент 5	Банковская деятельность	-	5 014 968	-	-
Клиент 6	Услуги	2 123 762	-	-	3 327 257
Клиент 7	Промышленность	363	1 958 871	1 028 000	145
Клиент 8	Операции с недвижимостью	1 338 508	-	0	1 272 547
Клиент 9	Финансы	1 270 217	5	5	680 713
Клиент 10	Промышленность	709 824	2	2	847 165
Клиент 11	Операции с недвижимостью	641 433	-	-	1 035 267
Клиент 12	Операции с недвижимостью	300 000	-	-	1 035 267
Клиент 13	Промышленность	-	273 402	273 902	-
Клиент 14	Транспорт	250 000	-	0	33
Клиент 15	Прочие отрасли	-	226 671	114 368	-
Клиент 16	Финансы	204 939	-	-	136 358
Клиент 17	Финансы	204 187	-	-	225 803
Клиент 18	Прочие отрасли	200 000	-	-	-
Клиент 19	Прочие отрасли	171 122	-	-	165 114
Клиент 20	Финансы	-	153 303	153 303	-
Клиент 21	Прочие отрасли	115 836	-	-	137 591
Клиент 22	Промышленность	115 525	-	-	79 364
Клиент 23	Прочие отрасли	-	94 862	83 430	-
Клиент 24	Прочие отрасли	-	86 251	83 922	-
Клиент 25	Промышленность	105	84 396	80 700	7 833
Клиент 26	Прочие отрасли	-	80 493	70 528	-
Клиент 27	Услуги	77 198	-	-	58 839
Клиент 28	Торговля	76 798	-	-	165 953
Клиент 29	Прочие отрасли	-	69 308	67 039	-
Клиент 30	Прочие отрасли	-	66 286	58 080	-

РНКБ Банк (ПАО)
Консолидированная финансовая отчетность за три месяца, закончившихся
31 марта 2021 года
(в тысячах российских рублей)

По состоянию на 31 марта 2021 года и 31 декабря 2020 года вложения Группы в ценные бумаги, выпущенные корпоративными эмитентами, контролируемые государством, представлены ниже:

	31 марта 2021 г. (неаудированные данные)		31 декабря 2020 года	
	Гос. облигации	Корпоратив ные облигации	Гос. облигации	Корпоративны е облигации
Торговые ценные бумаги	1 310 848	1 076 377	879 793	1 074 368
Инвестиционные ценные бумаги, учитываемые по справедливой стоимости через прочий совокупный доход	32 259 093	-	29 062 545	-
Инвестиционные ценные бумаги, учитываемые по амортизированной стоимости	8 757 823	3 823 723	8 745 173	3 777 080

Информация о вложениях в долговые ценные бумаги, выпущенные государством, представлена в Примечании 8.

29. События после отчетной даты


Существенные события после отчетной даты отсутствуют.

Председатель Правления



Якунин М.Л.

Вице-президент - Главный бухгалтер



Шер Т.А.

«31» мая 2021