

РОССИЙСКИЙ НАЦИОНАЛЬНЫЙ КОММЕРЧЕСКИЙ БАНК
(публичное акционерное общество)

**Консолидированная сокращенная промежуточная
финансовая отчетность за девять месяцев,
закончившихся 30 сентября 2020 года**

Симферополь
2020

Содержание

Консолидированный отчет о финансовом положении	3
Консолидированный отчет о совокупном доходе	4
Консолидированный отчет об изменениях в собственном капитале	6
Консолидированный отчет о движении денежных средств	7
Отдельные примечания к консолидированной сокращенной промежуточной финансовой отчетности за девять месяцев, закончившихся 30 сентября 2020 года:	
1. Общая информация о Группе	9
2. Экономическая среда, в которой Группа осуществляет свою деятельность	11
3. Принципы составления консолидированной сокращенной промежуточной финансовой отчетности	12
4. Денежные средства и их эквиваленты	14
5. Средства в других банках	15
6. Торговые ценные бумаги	17
7. Кредиты клиентам	17
8. Инвестиционные ценные бумаги	23
9. Долгосрочные активы, предназначенные для продажи	24
10. Инвестиционная собственность	24
11. Основные средства	25
12. Прочие активы	28
13. Средства других банков	29
14. Средства клиентов	29
15. Выпущенные долговые ценные бумаги	30
16. Займы, полученные от ГК «Агентство по страхованию вкладов»	31
17. Прочие обязательства	32
18. Уставный капитал	33
19. Процентные доходы и расходы	34
20. Комиссионные доходы и расходы	35
21. Прочие операционные доходы	36
22. Административные расходы	36
23. Налог на прибыль	37
24. Обязательства кредитного характера	37
25. Анализ по сегментам	38
26. Справедливая стоимость финансовых инструментов	39
27. Операции со связанными сторонами	44
28. Операции с государственными учреждениями и компаниями, контролируемые государством	45
29. Приобретение дочерних компаний	47
События после отчетной даты	49

РНКБ Банк (ПАО)**Консолидированная сокращенная промежуточная финансовая отчетность за девять месяцев, закончившихся 30 сентября 2020 года**

(в тысячах российских рублей)

Консолидированный отчет о финансовом положении


	Прим.	30 сентября 2020 г. (неаудированные данные)	31 декабря 2019 г.
Активы			
Денежные средства и их эквиваленты	4	16 885 141	14 328 976
Обязательные резервы на счетах в Центральном Банке Российской Федерации		1 283 381	1 144 217
Средства в других банках	5	22 710 436	28 822 030
Торговые ценные бумаги	6	2 322 008	2 520 198
Кредиты клиентам	7	178 421 659	168 645 803
Инвестиционные ценные бумаги	8	28 232 382	16 273 962
Инвестиции в ассоциированные компании		-	292 989
Долгосрочные активы, предназначенные для продажи	9	231 817	62 748
Инвестиционная собственность	10	155 542	234 475
Текущие активы по налогу на прибыль		238 345	568 362
Отложенный налоговый актив		1 816 226	2 315 454
Основные средства и активы в форме права пользования	11	5 650 693	5 346 892
Гудвил		299 239	-
Прочие активы	12	2 206 819	1 612 255
Итого активы		260 453 688	242 168 361
Обязательства			
Средства других банков	13	3 705 208	2 626 758
Средства клиентов	14	174 900 863	166 883 257
Выпущенные долговые ценные бумаги	15	3 181 284	2 379 892
Займы, полученные от ГК «Агентство по страхованию вкладов»	16	15 949 273	14 799 959
Резерв под обязательство некредитного характера	24	30 842	30 842
Прочие обязательства	17	9 698 721	7 307 944
Итого обязательства		207 466 191	194 028 652
Капитал			
Уставный капитал	18	38 463 435	38 463 435
Добавочный капитал		3 340 000	3 340 000
Фонд переоценки основных средств		267 114	267 114
Фонд переоценки инвестиционных ценных бумаг		(9 296)	(7 589)
Нераспределенная прибыль		10 918 157	6 068 662
Итого капитал акционера РНКБ Банка		52 979 410	48 131 622
Неконтрольные доли участия		8 087	8 087
Итого капитал		52 987 497	48 139 709
Итого обязательств и капитал		260 453 688	242 168 361

Председателя Правления



Якунин М.Л.

Вице-президент - Главный бухгалтер



Шер Т.А.

«30» ноября 2020

Примечания к данной консолидированной финансовой отчетности являются ее неотъемлемой частью.

РНКБ Банк (ПАО)**Консолидированная сокращенная промежуточная финансовая отчетность за девять месяцев, закончившихся 30 сентября 2020 года**

(в тысячах российских рублей)

Консолидированный отчет о совокупном доходе

	Прим.	Девять месяцев, закончившихся 30 сентября (неаудированные данные)	
		2020 г.	2019 г.
Процентные доходы	19	17 447 614	18 200 045
Процентные расходы	19	(5 284 136)	(5 229 532)
Чистые процентные доходы		12 163 478	12 970 513
Изменение резерва под обесценение активов, приносящих процентный доход	4, 5, 7, 8	(2 554 605)	(3 343 397)
Чистые процентные доходы после резерва под обесценение активов, приносящих процентный доход		9 608 873	9 627 116
Комиссионные доходы	20	6 230 185	5 260 676
Комиссионные расходы	20	(920 718)	(709 476)
Чистые комиссионные доходы		5 309 467	4 551 200
Доходы за вычетом расходов по операциям с торговыми ценными бумагами		(49 346)	(2 698)
Доходы за вычетом расходов по операциям с инвестиционными ценными бумагами		30 866	-
Доходы за вычетом расходов по операциям с иностранной валютой		57 732	322 566
Доходы за вычетом расходов от переоценки иностранной валюты		180 351	(135 171)
Экономическая выгода по полученным займам от ГК «АСВ»		303 713	-
Доходы от инвестиций в ассоциированные компании		(26 349)	24 408
Прочие операционные доходы	21	300 960	530 819
Операционные доходы		15 716 267	14 918 240
Расходы на персонал		(3 529 132)	(3 462 887)
Административные расходы	22	(2 744 150)	(2 642 002)
Амортизация основных средств и активов в форме права пользования		(737 486)	(678 489)
Изменение прочих резервов	12, 24	(2 715 275)	(852 629)
Обесценение гудвила		(179)	-
Операционные расходы		(9 726 222)	(7 636 007)
Прибыль/(убыток) до налогообложения		5 990 045	7 282 233
(Расходы)/возмещение по налогу на прибыль	23	(1 140 550)	(1 505 062)
Прибыль/(убыток) за год		4 849 495	5 777 171

РНКБ Банк (ПАО)**Консолидированная сокращенная промежуточная финансовая отчетность за девять месяцев, закончившихся 30 сентября 2020 года**

(в тысячах российских рублей)

Консолидированный отчет о совокупном доходе (продолжение)

	Прим.	Девять месяцев, закончившихся 30 сентября (неаудированные данные)	
		2020 г.	2019 г.
Прочие составляющие совокупного дохода			
Статьи, которые могут быть впоследствии реклассифицированы в состав прибылей и убытков			
Переоценка инвестиционных ценных бумаг, оцениваемых по справедливой стоимости через прочий совокупный доход		(2 134)	1 546
Статьи, которые не будут впоследствии переклассифицированы			
Переоценка основных средств		-	(316)
Налог на прибыль, относящийся к прочим составляющим совокупного дохода		427	(246)
Прочий совокупный доход за вычетом налога на прибыль		(1 707)	984
Совокупная прибыль/(убыток) за период		4 847 788	5 778 155

Председателя Правления



Якунин М.Л.

Вице-президент - Главный бухгалтер



Шер Т.А.

«30» ноября 2020

Примечания к данной консолидированной финансовой отчетности являются ее неотъемлемой частью.


РНКБ Банк (ПАО)

Консолидированная сокращенная промежуточная финансовая отчетность за девять месяцев, закончившихся 30 сентября 2020 года
(в тысячах российских рублей)

Консолидированный отчет об изменении капитала за девять месяцев, закончившихся 30 сентября 2020 года

	Уставный капитал	Добавочный капитал	Акции в процессе регистрации	Фонд переоценки ценных бумаг	Фонд переоценки основных средств	Нераспределённая прибыль	Итого капитал акционера РНКБ Банка	Неконтрольные доли участия	Итого капитал
Остаток на 1 января 2019 года	38 463 435	3 340 000	-	(8 826)	105 926	2 233 886	44 134 421	8 087	44 142 508
Совокупная прибыль за период	-	-	-	1 237	(253)	5 777 171	5 778 155	-	5 778 155
Дивиденды выплаченные	-	-	-	-	-	(1 326 450)	(1 326 450)	-	(1 326 450)
Остаток на 30 сентября 2019 года	38 463 435	3 340 000	-	(7 589)	105 673	6 684 607	48 586 126	8 087	48 594 213
Остаток на 1 января 2020 года	38 463 435	3 340 000	-	(7 589)	267 114	6 068 662	48 131 622	8 087	48 139 709
Совокупная прибыль за период	-	-	-	(1 707)	-	4 849 495	4 847 788	-	4 847 788
Остаток на 30 сентября 2020 года	38 463 435	3 340 000	-	(9 296)	267 114	10 918 157	52 979 410	8 087	52 987 497

Председателя Правления



Якунин М.Л.

Вице-президент - Главный бухгалтер



Шер Т.А.

«30» ноября 2020

Примечания к данной консолидированной финансовой отчетности являются ее неотъемлемой частью.

РНКБ Банк (ПАО)**Консолидированная сокращенная промежуточная финансовая отчетность за девять месяцев, закончившихся 30 сентября 2020 года**

(в тысячах российских рублей)

Консолидированный отчет о движении денежных средств за девять месяцев, закончившихся 30 сентября 2020 года**Девять месяцев,
закончившихся 30 сентября
(неаудированные данные)**

	2020 г.	2019 г.
Денежные средства от операционной деятельности		
Проценты полученные	14 651 453	17 040 485
Проценты уплаченные	(4 645 133)	(4 938 117)
Комиссии полученные	5 569 958	4 014 233
Комиссии уплаченные	(920 719)	(711 060)
Доходы за вычетом расходов по операциям с торговыми ценными бумагами	18 278	(66 245)
Доходы за вычетом расходов по операциям с иностранной валютой	57 732	322 566
Расходы на персонал выплаченные	(3 438 514)	(3 411 506)
Прочие административные расходы выплаченные	(3 598 493)	(2 667 110)
Прочие операционные доходы полученные	482 844	935 431
Уплаченный налог на прибыль	(275 377)	(1 105 590)
Денежные средства, полученные от операционной деятельности до изменений в операционных активах и обязательствах	7 902 029	9 413 087
Прирост/снижение операционных активов и обязательств		
Чистый (прирост)/снижение по обязательным резервам на счетах в Центральном банке Российской Федерации	(131 807)	(193 722)
Чистый (прирост)/снижение по торговым ценным бумагам	441 841	952 317
Чистый (прирост)/снижение по средствам в других банках	5 193 021	4 366 885
Чистый (прирост)/снижение по кредитам клиентам	(9 692 771)	(29 868 808)
Чистый (прирост)/снижение по финансовым инструментам, оцениваемым по справедливой стоимости через прочий совокупный доход	(15 835 359)	-
Чистый (прирост)/снижение по долгосрочные активы для продажи	11 000	4 894
Чистый (прирост)/снижение по прочим активам	(78 716)	110 845
Чистый прирост/(снижение) по средствам кредитных организаций	2 274 376	4 818 343
Чистый прирост/(снижение) по средствам клиентов	4 653 891	12 073 987
Чистый прирост/(снижение) по выпущенным долговым ценным бумагам	(1 580 749)	(2 290 850)
Чистый прирост/(снижение) по прочим обязательствам	141 159	(114 238)
Чистые денежные средства, использованные в операционной деятельности	(6 702 085)	(727 260)

РНКБ Банк (ПАО)**Консолидированная сокращенная промежуточная финансовая отчетность за девять месяцев, закончившихся 30 сентября 2020 года**

(в тысячах российских рублей)

Консолидированный отчет о движении денежных средств за девять месяцев, закончившихся 30 сентября 2020 года (продолжение)

	Девять месяцев, закончившихся 30 сентября (неаудированные данные)	
	2020 г.	2019 г.
Денежные средства от инвестиционной деятельности		
Приобретение инвестиционных ценных бумаг, учитываемых по амортизированной стоимости	-	(6 489 320)
Выручка от погашения инвестиционных ценных бумаг, учитываемых по амортизированной стоимости	5 423 632	5 488 301
Приобретение долей в ассоциированных компаниях	-	(263 655)
Продажа долей в ассоциированных компаниях	266 640	-
Чистый прирост от приобретения дочерних компаний	619 149	-
Приобретение инвестиционной недвижимости	(7 201)	-
Выручка от реализации инвестиционной недвижимости	100 499	2 811
Приобретение основных средств	(446 633)	(595 373)
Выручка от реализации основных средств	8 232	4 359
Чистые денежные средства, полученные от инвестиционной деятельности	5 964 318	(1 852 877)
Денежные средства от финансовой деятельности		
Дивиденды выплаченные	-	(1 326 450)
Привлечение прочих заемных средств	740 900	-
Выпуск облигаций	2 323 378	-
Чистые денежные средства, полученные от финансовой деятельности	3 064 278	(1 326 450)
Влияние изменений официального обменного курса ЦБ РФ на денежные средства и их эквиваленты	229 692	(99 183)
Влияние изменений резерва под ожидаемые кредитные убытки на денежные средства и эквиваленты	(38)	-
Чистое (снижение)/прирост денежных средств и их эквивалентов	2 556 165	(4 005 770)
Денежные средства и их эквиваленты на начало года	14 328 976	15 114 109
Денежные средства и их эквиваленты на конец периода	16 885 141	11 108 339

Председателя Правления



Якунин М.Л.

Вице-президент - Главный бухгалтер



Шер Т.А.

«30» ноября 2020

Примечания к данной консолидированной финансовой отчетности являются ее неотъемлемой частью.

РНКБ Банк (ПАО)

Консолидированная сокращенная промежуточная финансовая отчетность за девять месяцев, закончившихся 30 сентября 2020 года

(в тысячах российских рублей)

Отдельные примечания к консолидированной сокращенной промежуточной финансовой отчетности за девять месяцев, закончившихся 30 сентября 2020 года

1. Общая информация о Группе

Данная консолидированная финансовая отчетность включает финансовую отчетность РНКБ Банк (ПАО) (далее – «Банк») и его дочерних компаний (далее совместно – «Группа»).

РОССИЙСКИЙ НАЦИОНАЛЬНЫЙ КОММЕРЧЕСКИЙ БАНК (открытое акционерное общество) был создан по решению учредителей и зарегистрирован Государственным Банком РСФСР 25 января 1991 года под номером 1354 как Российский национальный коммерческий банк (товарищество с ограниченной ответственностью). 4 июля 1997 года Банк был преобразован в открытое акционерное общество. В связи с изменением законодательства Российской Федерации Банк в 2015 году изменил правовую форму Открытое Акционерное Общество на Публичное Акционерное Общество, а также изменил сокращенное наименование с РНКБ (ОАО) на РНКБ Банк (ПАО).

Основной государственный регистрационный номер Банка 1027700381290, дата государственной регистрации 31 октября 2002 года.

Банк работает на основании генеральной лицензии на осуществление банковских операций № 1354, выданной Центральным банком Российской Федерации (далее - Банк России, ЦБ РФ) 20 мая 2015 года. Кроме того, Банк имеет лицензии профессионального участника рынка ценных бумаг на осуществление брокерской и депозитарной деятельности, а также лицензию на осуществление операций с драгоценными металлами.

Банк является универсальной кредитной организацией, деятельность которой направлена на оказание корпоративным и частным клиентам широкого спектра банковских услуг на территории Российской Федерации.

Начиная с 24 февраля 2005 года, Банк является членом системы обязательного страхования вкладов, регулируемой Государственной корпорацией «Агентство по страхованию вкладов» (АСВ).

Юридический адрес Банка: Республика Крым, 295000, г. Симферополь, ул. Набережная имени 60-летия СССР, д. 34. Банк является одним из ключевых банков Республики Крым и Севастополя и уполномоченным банком по выплате гражданских и военных пенсий на территории Республики Крым.

На территории иностранных государств обособленные и внутренние структурные подразделения Банка отсутствуют.

По состоянию на 30 сентября 2020 года и на 31 декабря 2019 года Банк не имеет филиалов.

Численность работников списочного состава Банка по состоянию на 30 сентября 2020 года составила 4 477 человек, на 31 декабря 2019 года - 3 965 человека.

РНКБ Банк (ПАО)

Консолидированная сокращенная промежуточная финансовая отчетность за девять месяцев, закончившихся 30 сентября 2020 года

(в тысячах российских рублей)

Ниже представлена информация об основных акционерах Банка:

Информация не раскрывается в соответствии с Постановлением Правительства РФ от 04.04.2019 N 400 "Об особенностях раскрытия и предоставления информации, подлежащей раскрытию и предоставлению в соответствии с требованиями Федерального закона "Об акционерных обществах" и Федерального закона "О рынке ценных бумаг" и Постановлением Правительства РФ от 07.09.2019 N 1173 "Об особенностях раскрытия кредитными организациями информации, подлежащей раскрытию в соответствии с требованиями Федерального закона "О банках и банковской деятельности", приказом РНКБ Банк (ПАО) №835 от 23.11.2020.

Информация о дочерних компаниях Банка представлена в таблице ниже:

Информация не раскрывается в соответствии с Постановлением Правительства РФ от 04.04.2019 N 400 "Об особенностях раскрытия и предоставления информации, подлежащей раскрытию и предоставлению в соответствии с требованиями Федерального закона "Об акционерных обществах" и Федерального закона "О рынке ценных бумаг" и Постановлением Правительства РФ от 07.09.2019 N 1173 "Об особенностях раскрытия кредитными организациями информации, подлежащей раскрытию в соответствии с требованиями Федерального закона "О банках и банковской деятельности", приказом РНКБ Банк (ПАО) №835 от 23.11.2020.

РНКБ Банк (ПАО)

Консолидированная сокращенная промежуточная финансовая отчетность за девять месяцев, закончившихся 30 сентября 2020 года

(в тысячах российских рублей)

Информация не раскрывается в соответствии с Постановлением Правительства РФ от 04.04.2019 N 400 "Об особенностях раскрытия и предоставления информации, подлежащей раскрытию и предоставлению в соответствии с требованиями Федерального закона "Об акционерных обществах" и Федерального закона "О рынке ценных бумаг" и Постановлением Правительства РФ от 07.09.2019 N 1173 "Об особенностях раскрытия кредитными организациями информации, подлежащей раскрытию в соответствии с требованиями Федерального закона "О банках и банковской деятельности", приказом РНКБ Банк (ПАО) №835 от 23.11.2020.

2. Экономическая среда, в которой Группа осуществляет свою деятельность

Группа осуществляет свою деятельность на территории Российской Федерации. Вследствие этого, Группа подвержена экономическим и финансовым рискам на рынках Российской Федерации, которые проявляют характерные особенности, присущие развивающимся рынкам. Юридическое, налоговое и нормативное законодательство продолжает совершенствоваться, но допускает возможность разных толкований и подвержено часто вносимым изменениям, которые в совокупности с другими недостатками правовой и фискальной систем создают дополнительные трудности для предприятий, осуществляющих свою деятельность в Российской Федерации.

Конфликт на Украине и связанные с ним события повысили риски осуществления деятельности в Российской Федерации. Применение экономических санкций со стороны Европейского Союза, Соединенных Штатов Америки, Японии, Канады, Австралии и других стран в отношении российских физических и юридических лиц, как и ответные санкции со стороны Правительства Российской Федерации привели к повышению уровня

экономической неопределенности, включая большую волатильность рынков капитала, падение официального курса российского рубля, сокращение как внутренних, так и иностранных прямых инвестиций в российскую экономику, а также к существенному сокращению доступных форм заимствования.

Группа не имеет доступа к рынкам иностранного капитала, так как персонально внесена в санкционные списки США, ЕС и Канады.

Руководство Группы полагает, что оно предпринимает надлежащие меры по поддержанию экономической устойчивости Группы в текущих условиях. Прилагаемая консолидированная финансовая отчетность отражает оценку руководством возможного влияния существующих условий осуществления финансово-хозяйственной деятельности на результаты деятельности и финансовое положение Группы. Последующее развитие условий осуществления финансово-хозяйственной деятельности может отличаться от оценки руководства.

Постановления Правительства Российской Федерации № 400 от 04.04.2019 «Об особенностях раскрытия и предоставления информации, подлежащей раскрытию и предоставлению в соответствии с требованиями Федерального закона "Об акционерных обществах" и Федерального закона "О рынке ценных бумаг"» и № 1173 от 07.09.2019 «Об особенностях раскрытия кредитными организациями информации, подлежащей раскрытию, в соответствии с требованиями Федерального закона "О банках и банковской деятельности", определяют случаи, в которых кредитные организации вправе раскрывать информацию, подлежащую раскрытию в ограниченном составе и (или) объеме, перечень информации, которую кредитные организации вправе не раскрывать, а также лиц, информация о которых может не раскрываться.

Постановление Правительства Российской Федерации от 12.01.2018 № 5 определяет случаи, при которых сведения о финансовой и (или) бухгалтерской отчетности, не подлежат размещению в информационно-телекоммуникационной сети Интернет.

В отношении РНКБ Банк (ПАО) иностранными государствами, государственными объединениями и союзами введены меры ограничительного характера в связи с внесением в санкционные списки США, ЕС и Канады.

РНКБ Банк (ПАО)

Консолидированная сокращенная промежуточная финансовая отчетность за девять месяцев, закончившихся 30 сентября 2020 года

(в тысячах российских рублей)

По вышеуказанным причинам и в соответствии со ст. 8 Федерального закона «О банках и банковской деятельности» Банк раскрывает годовую и промежуточную консолидированную финансовую отчетность в ограниченном составе и объеме.

3. Принципы составления консолидированной сокращённой промежуточной финансовой отчётности

Применяемые стандарты

Данная промежуточная сокращенная консолидированная финансовая отчетность подготовлена в соответствии с МСФО (IAS) 34 «Промежуточная финансовая отчетность» и должна рассматриваться совместно с годовой консолидированной финансовой отчетностью Группы за год, закончившийся 31 декабря 2019 года.

Данная промежуточная сокращенная консолидированная финансовая отчетность не содержит всех примечаний, обязательных к раскрытию в полном комплекте консолидированной финансовой отчетности.

Учетная политика и методы расчета, использованные при подготовке данной промежуточной сокращенной консолидированной финансовой отчетности, соответствуют учетной политике и методам, использованным и описанным в годовой консолидированной финансовой отчетности Группы за год, закончившийся 31 декабря 2019 года.

Принципы оценки финансовых показателей

Консолидированная сокращенная промежуточная финансовая отчетность подготовлена в соответствии с принципом учета по фактическим затратам, за исключением финансовых инструментов, за исключением финансовых инструментов, оцениваемых по справедливой стоимости через прибыль или убыток и по справедливой стоимости через прочий совокупный доход, отраженных по справедливой стоимости, отраженных по справедливой стоимости, а также недвижимости, отраженных по переоцененной стоимости.

Функциональная валюта и валюта представления данных

Функциональной валютой Банка и всех его дочерних компаний является российский рубль, который, являясь национальной валютой Российской Федерации, наилучшим образом отражает экономическую сущность большинства проводимых Группой операций и связанных с ними обстоятельств, влияющих на ее деятельность.

Российский рубль является также валютой представления данных в настоящей консолидированной финансовой отчетности.

Все суммы в настоящей консолидированной отчетности и пояснительной информации приведены в тысячах российских рублей, если не указано иное.

Иностранные валюты, в частности доллар США и евро, играют значительную роль при определении экономических параметров многих хозяйственных операций, совершаемых на территории Российской Федерации. В таблице ниже представлены курсы российского рубля по отношению к доллару США и евро, установленные ЦБ РФ:

	30 сентября 2020 г.	31 декабря 2019 г.
Доллар США	79.6845	61.9057
Евро	93.0237	69.3406

РНКБ Банк (ПАО)

Консолидированная сокращенная промежуточная финансовая отчетность за девять месяцев, закончившихся 30 сентября 2020 года

(в тысячах российских рублей)

Использование оценок и суждений

Подготовка консолидированной финансовой отчетности в соответствии с требованиями МСФО обязывает руководство делать суждения, расчетные оценки и допущения, влияющие на применение учетной политики и величину представленных в консолидированной финансовой отчетности активов и обязательств, доходов и расходов. Фактические результаты могут отличаться от указанных оценок.

Оценки и лежащие в их основе допущения пересматриваются на регулярной основе. Корректировки в оценках признаются в том отчетном периоде, в котором были пересмотрены соответствующие оценки, и в любых последующих периодах, которые они затрагивают.

Переход на новые или пересмотренные стандарты и интерпретации

Приведенные ниже поправки к стандартам и интерпретациям стали применимы для Группы, начиная с 1 января 2020 года, но не оказали существенного влияния на Группу:

- Поправки к Концептуальным основам финансовой отчетности (выпущены 29 марта 2018 года и вступают в силу для годовых периодов, начинающихся 1 января 2020 года или после этой даты);
- «Определение бизнеса» – поправки к МСФО (IFRS) 3 (выпущены 22 октября 2018 года и вступают в силу в отношении приобретений для годовых периодов, начинающихся 1 января 2020 года или после этой даты);
- «Определение существенности» – поправки к МСФО (IAS) 1 и МСФО (IAS) 8 (выпущены 31 октября 2018 года и вступают в силу для годовых периодов, начинающихся 1 января 2020 года или после этой даты);
- «Реформа базовых процентных ставок» – поправки к МСФО (IFRS) 9, МСФО (IAS) 39 и МСФО (IFRS) 7 (выпущены 26 сентября 2019 года и вступают в силу для годовых периодов, начинающихся 1 января 2020 года или после этой даты).

РНКБ Банк (ПАО)**Консолидированная сокращенная промежуточная финансовая отчетность за девять месяцев, закончившихся 30 сентября 2020 года**

(в тысячах российских рублей)

4. Денежные средства и их эквиваленты

	30 сентября 2020 г. (неаудированные данные)	31 декабря 2019 г.
Наличные средства	8 844 208	10 912 583
Остатки по счетам в ЦБ РФ (кроме обязательных резервов)	7 770 458	3 233 241
Корреспондентские счета и депозиты овернайт в банках:		
<i>Российской Федерации</i>	73 061	48 866
<i>других стран</i>	-	-
Средства для клиринга, размещенные в банках РФ	135 751	99 451
Прочие размещения в финансовых учреждениях	61 701	34 835
Итого денежные средства и их эквиваленты	16 885 179	14 328 976
Резерв под обесценение	(38)	-
	16 885 141	14 328 976

По состоянию на 30 сентября 2020 года у Группы отсутствуют корреспондентские счета в коммерческих банках с остатком средств, превышающим 10% капитала Группы (31 декабря 2019 года: отсутствуют).

Ниже представлен анализ остатков на текущих счетах банков-корреспондентов, а также небанковских кредитных организаций в соответствии с наличием рейтингов международных агентств по состоянию на 30 сентября 2020 года и 31 декабря 2019 года:

	30 сентября 2020 г. (неаудированные данные)	31 декабря 2019 г.
Корреспондентские счета в других банках		
С кредитным рейтингом от BBB+ до BBB-	-	-
С кредитным рейтингом от BB+ до BB-	-	2 402
С кредитным рейтингом от B+ до B-	-	-
Не имеющий международного кредитного рейтинга	73 061	46 464
Средства для клиринга, размещенные в банках РФ		
С кредитным рейтингом от BBB+ до BBB-	133 044	-
Не имеющий международного кредитного рейтинга	2 707	20 000
Прочие размещения в финансовых учреждениях	61 663	34 835
Итого корреспондентских счетов в других банках, а также средств для клиринга, размещенных в банках РФ	270 475	103 701

РНКБ Банк (ПАО)**Консолидированная сокращенная промежуточная финансовая отчетность за девять месяцев, закончившихся 30 сентября 2020 года**

(в тысячах российских рублей)

Анализ изменения резерва под обесценение средств в других банках за девять месяцев, закончившихся 30 сентября 2020 года представлен ниже:

	Девять месяцев, закончившихся 30 сентября 2020 г. (неаудированные данные)	Девять месяцев, закончившихся 30 сентября 2019 г. (неаудированные данные)
Резерв под обесценение на начало периода	-	-
Создание/(восстановление) резерва	38	-
Резерв под обесценение на конец периода	38	-

Группа признаёт резерв под обесценение по денежным средствам и их эквивалентам в сумме равной 12-месячным ожидаемым кредитным убыткам.

Справедливая стоимость денежных средств, а также использованная оценка справедливой стоимости представлены в Примечании 26.

5. Средства в других банках

	30 сентября 2020 г. (неаудированные данные)	31 декабря 2019 г.
Депозиты в других банках	22 584 643	22 542 620
Депозиты в ЦБ РФ	11 522	5 633 115
Договоры «обратного» РЕПО	-	-
Просроченные размещенные средства в других банках	785 445	763 568
Прочие размещения в других банках	173 519	740 502
Итого средства в других банках	23 555 129	29 677 212
Резерв под обесценение	(844 693)	(857 775)
Итого средства в других банках за вычетом резерва	22 710 436	28 822 030

Анализ изменения резерва под обесценение средств в других банках за девять месяцев, закончившихся 30 сентября 2020 года представлен ниже (неаудированные данные):

	I стадия	II стадия	III стадия	Итого
Резерв под обесценение средств в других банках на начало периода	94 206	-	763 569	857 775
Поступило при покупке дочерней компании	72	-	56 678	56 750
Создание/(восстановление) резерва	(91 708)	-	21 876	(69 832)
Резерв под обесценение средств в других банках на конец периода	2 570	-	842 123	844 693

РНКБ Банк (ПАО)**Консолидированная сокращенная промежуточная финансовая отчетность за девять месяцев, закончившихся 30 сентября 2020 года**

(в тысячах российских рублей)

Анализ изменения резерва под обесценение средств в других банках за девять месяцев, закончившихся 30 сентября 2019 года представлен ниже (неаудированные данные):

	I стадия	II стадия	III стадия	Итого
Резерв под обесценение средств в других банках на начало периода	14	-	920 758	920 772
Создание/(восстановление) резерва	14 697	-	(157 633)	(142 936)
Резерв под обесценение средств в других банках на конец периода	14 711	-	763 125	777 836

По состоянию на 30 сентября 2020 года у Группы было 2 контрагента (не учитывая ЦБ РФ) с общей суммой задолженности, превышающей 10% капитала Группы (на 31 декабря 2019 г.: 2 контрагента). Совокупная сумма этих средств составляла 22 497 493 тысяч рублей или 99.1% от общей суммы средств в других банках (на 31 декабря 2019 г.: 17 209 058 тысяч рублей или 59.16% от общей суммы средств в других банках).

Ниже представлен анализ средств в других банках в разрезе международных кредитных рейтингов по состоянию на 30 сентября 2020 года и 31 декабря 2019 года:

	30 сентября 2020 г. (неаудированные данные)	31 декабря 2019 г.
Депозиты в ЦБ РФ	11 522	5 633 115
Депозиты в других банках		
С кредитным рейтингом от ВВВ+ до ВВВ-	12 500 000	17 209 058
С кредитным рейтингом от ВВ+ до ВВ-	-	5 029 002
С кредитным рейтингом от В+ до В-	-	-
Не имеющий международного кредитного рейтинга	10 025 395	211 054
Договоры «обратного» РЕПО	-	-
Прочие размещения в других банках	173 519	739 801
Итого средства в других банках	22 710 436	28 822 030

Справедливая стоимость средств в кредитных организациях, а также использованная оценка справедливой стоимости представлены в Примечании 26. Информация по операциям с государственными учреждениями и компаниями, контролируемые государством, представлена в Примечании 28.

РНКБ Банк (ПАО)**Консолидированная сокращенная промежуточная финансовая отчетность за девять месяцев, закончившихся 30 сентября 2020 года**

(в тысячах российских рублей)

6. Торговые ценные бумаги

	30 сентября 2020 г. (неаудированные данные)	31 декабря 2019 г.
Облигации федерального займа РФ (ОФЗ)	590 993	-
Корпоративные облигации		
С кредитным рейтингом от BBB+ до BBB-	1 138 587	934 152
С кредитным рейтингом от BB+ до BB-	444 179	152 272
С кредитным рейтингом от B+ до B-	-	1 107 146
Не имеющим международного кредитного рейтинга	148 250	326 628
Корпоративные акции	-	-
Итого торговые ценные бумаги	2 322 009	2 520 198

Торговые ценные бумаги отражаются по справедливой стоимости. Оценка справедливой стоимости торговых ценных бумаг определяется на основе рыночных котировок.

Информация по операциям с государственными учреждениями и компаниями, контролируемые государством, представлена в Примечании 28.

7. Кредиты клиентам

	30 сентября 2020 г. (неаудированные данные)	31 декабря 2019 г.
Кредиты юридическим лицам	138 314 125	137 880 607
Кредиты индивидуальным предпринимателям	4 781 524	3 073 009
Учтенные векселя	7 484 155	7 468 845
Потребительские кредиты	37 245 127	34 378 907
Ипотечные кредиты	25 506 507	17 328 984
Итого кредиты клиентам до вычета резерва	213 331 438	200 130 352
Резерв под обесценение	(34 909 779)	(31 484 549)
Итого кредиты клиентам за вычетом резерва	178 421 659	168 645 803

РНКБ Банк (ПАО)**Консолидированная сокращенная промежуточная финансовая отчетность за девять месяцев, закончившихся 30 сентября 2020 года**

(в тысячах российских рублей)

Качество кредитного портфеля

Ниже представлена информация о качестве кредитного портфеля по состоянию на 30 сентября 2020 года (неаудированные данные):

	Кредиты юр. лицам	Кредиты ИП	Учтен- ные векселя	Потребительские кредиты	Ипотеч- ные кредиты	Итого
Непросроченные	107 393 041	4 598 146	-	32 436 753	24 940 062	169 368 002
Просроченные на срок менее 31 дня	261 885	4 607	-	1 625 928	191 309	2 083 729
Просроченные на срок 31-90 дней	11 693 732	3 428	-	431 120	51 289	12 179 569
Просроченные на срок 91-180 дней	5 928 412	66 699	-	494 364	86 820	6 576 295
Просроченные на срок 181-360 дней	10 693 595	81 599	-	1 218 572	197 204	12 190 970
Просроченные на срок более 360 дней	2 343 460	27 045	7 484 155	1 038 390	39 823	10 932 873
Итого кредиты клиентам до вычета резерва	138 314 125	4 781 524	7 484 155	37 245 127	25 506 507	213 331 438
Резерв под обесценение	(23 920 719)	(389 943)	(7 484 155)	(2 698 382)	(416 580)	(34 909 779)
Итого кредиты клиентам за вычетом резерва	114 393 406	4 391 581	-	34 546 745	25 089 927	178 421 659

Ниже представлена информация о качестве кредитного портфеля по состоянию на 31 декабря 2019 года:

	Кредиты юр. лицам	Кредиты ИП	Учтен- ные векселя	Потребительские кредиты	Ипотеч- ные кредиты	Итого
Непросроченные	125 084 100	2 958 107	-	31 252 077	16 956 401	176 250 685
Просроченные на срок менее 31 дня	59 688	29 449	-	870 033	63 399	1 022 569
Просроченные на срок 31-90 дней	78 662	29 634	-	377 845	45 640	531 781
Просроченные на срок 91-180 дней	418 625	9 389	-	331 389	15 389	774 792
Просроченные на срок 181-360 дней	753 363	15 701	3 116 550	395 531	22 731	4 303 876
Просроченные на срок более 360 дней	11 486 169	30 729	4 352 295	1 152 032	225 424	17 246 649
Итого кредиты клиентам до вычета резерва	137 880 607	3 073 009	7 468 845	34 378 907	17 328 984	200 130 352
Резерв под обесценение	(21 252 502)	(100 119)	(7 468 845)	(2 199 146)	(463 937)	(31 484 549)
Итого кредиты клиентам за вычетом резерва	116 628 105	2 972 890	-	32 179 761	16 865 047	168 645 803

РНКБ Банк (ПАО)**Консолидированная сокращенная промежуточная финансовая отчетность за девять месяцев, закончившихся 30 сентября 2020 года**

(в тысячах российских рублей)

Анализ изменения резерва под обесценение

Анализ изменения резерва под обесценение кредитов в разрезе трёх стадий обесценения за девять месяцев, закончившихся 30 сентября 2020 года может быть представлен следующим образом (неаудированные данные):

	I стадия	II стадия	III стадия	Итого
Кредиты юр. лицам				
Сумма резерва на начало периода	8 241 764	1 295 378	11 715 360	21 252 502
Поступило с приобретением дочерней компании	23 522	9 323	688 503	721 348
Создание/(восстановление)	409 993	1 427 846	109 025	1 946 864
Списано в отчетном периоде	-	-	-	-
Сумма резерва на конец периода	8 675 279	2 732 547	12 512 888	23 920 714
Кредиты ИП				
Сумма резерва на начало периода	44 787	20 081	35 251	100 119
Поступило с приобретением дочерней компании	3	1 112	-	1 115
Создание/(восстановление)	57 721	158 695	72 294	288 710
Списано в отчетном периоде	-	-	-	-
Сумма резерва на конец периода	102 511	179 888	107 545	389 944
Учтенные векселя				
Сумма резерва на начало периода	-	-	7 468 845	7 468 845
Создание/(восстановление)	-	-	15 310	15 310
Списано в отчетном периоде	-	-	-	-
Сумма резерва на конец периода	-	-	7 484 155	7 484 155
Потребительские кредиты				
Сумма резерва на начало периода	683 518	156 106	1 359 522	2 199 146
Поступило с приобретением дочерней компании	27 361	1	49 153	76 515
Создание/(восстановление)	18 066	(4 773)	409 495	422 788
Списано в отчетном периоде	-	-	(63)	(63)
Сумма резерва на конец периода	728 945	151 334	1 818 107	2 698 386
Ипотечные кредиты				
Сумма резерва на начало периода	257 588	31 630	174 719	463 937
Поступило с приобретением дочерней компании	142	-	-	142
Создание/(восстановление)	(154 144)	(5 846)	112 491	(47 499)
Списано в отчетном периоде	-	-	-	-
Сумма резерва на конец периода	103 586	25 784	287 210	416 580

РНКБ Банк (ПАО)**Консолидированная сокращенная промежуточная финансовая отчетность за девять месяцев, закончившихся 30 сентября 2020 года**

(в тысячах российских рублей)

	I стадия	II стадия	III стадия	Итого
Итого резерв под обесценение	9 610 321	3 089 553	22 209 905	34 909 779

Анализ изменения резерва под обесценение кредитов в разрезе трёх стадий обесценения за девять месяцев, закончившихся 30 сентября 2019 года может быть представлен следующим образом (неаудированные данные):

	I стадия	II стадия	III стадия	Итого
Кредиты юр. лицам				
Сумма резерва на начало периода	4 997 936	840 990	13 471 719	19 310 645
Создание/(восстановление)	973 401	677 826	418 960	2 070 187
Списано в отчетном периоде	-	-	(107 686)	(107 686)
Сумма резерва на конец периода	5 971 337	1 518 816	13 782 993	21 273 146
Кредиты ИП				
Сумма резерва на начало периода	11 976	123	92 916	105 015
Создание/(восстановление)	15 116	8 487	13 540	37 143
Списано в отчетном периоде	-	-	-	-
Сумма резерва на конец периода	27 092	8 610	106 456	142 158
Учтенные векселя				
Сумма резерва на начало периода	-	-	7 207 641	7 207 641
Создание/(восстановление)	-	-	252 093	252 093
Списано в отчетном периоде	-	-	-	-
Сумма резерва на конец периода	-	-	7 459 734	7 459 734
Потребительские кредиты				
Сумма резерва на начало периода	339 533	77 476	976 179	1 393 188
Создание/(восстановление)	1 064 107	(26 708)	(241 144)	796 255
Списано в отчетном периоде	-	-	(1 237)	(1 237)
Сумма резерва на конец периода	1 403 640	50 768	733 798	2 188 206
Ипотечные кредиты				
Сумма резерва на начало периода	101 813	13 552	135 278	250 643
Создание/(восстановление)	134 927	(13 366)	(11 071)	110 490
Списано в отчетном периоде	-	-	-	-
Сумма резерва на конец периода	236 740	186	124 207	361 133
Итого резерв под обесценение	7 638 809	1 578 380	22 207 188	31 424 377

РНКБ Банк (ПАО)**Консолидированная сокращенная промежуточная финансовая отчетность за девять месяцев, закончившихся 30 сентября 2020 года**

(в тысячах российских рублей)

Анализ обеспечения

Следующая таблица содержит информацию о величине обеспеченных кредитов юридическим лицам (включая учтённые векселя) и индивидуальным предпринимателям, сгруппированных по виду обеспечения по состоянию на 30 сентября 2020 года и 31 декабря 2019 года:

	30 сентября 2020 г. (неаудированные данные)	%	31 декабря 2019 г.	%
Государственная гарантия	30 750 000	20.4%	44 782 120	30.2%
Недвижимость	15 331 637	10.2%	17 498 030	11.8%
Оборудование и транспорт	9 290 035	6.2%	1 344 755	0.9%
Товары в обороте	5 603 737	3.7%	14 373	0.0%
Дебиторская задолженность	5 755 728	3.8%	2 140 461	1.4%
Гарантия субъекта Российской Федерации	1 085 071	0.7%	1 073 577	0.7%
Собственные векселя Банка	166 952	0.1%	77 000	0.1%
Гарантии других банков	73 082	0.0%	67 609	0.0%
Поручительства прочих юридических лиц и без обеспечения	82 523 562	54.8%	81 424 537	54.9%
Итого кредиты юридическим лицам и индивидуальным предпринимателям до вычета резерва под обесценение	150 579 804	100.0%	148 422 462	100.0%

Как правило, в целях расчёта величины резерва под обесценение Группа не рассматривает небанковские гарантии в качестве обеспечения.

Суммы, представленные в вышеуказанной таблице, представляют собой балансовую стоимость кредитов и необязательно отражают справедливую стоимость обеспечения. По кредитам, имеющим несколько видов обеспечения, раскрывается информация по типу обеспечения, наиболее значимому для оценки обесценения.

Ипотечные кредиты обеспечены залогом соответствующей недвижимости. Потребительские кредиты являются необеспеченными.

РНКБ Банк (ПАО)**Консолидированная сокращенная промежуточная финансовая отчетность за девять месяцев, закончившихся 30 сентября 2020 года**

(в тысячах российских рублей)

Анализ кредитов по отраслям экономики

Кредиты выдавались преимущественно клиентам, ведущим деятельность на территории Российской Федерации в следующих отраслях экономики:

	30 сентября 2020 г. (неаудированные данные)	%	31 декабря 2019 г.	%
Физические лица	62 751 634	29.4%	51 707 891	25.8%
Юридические лица и индивидуальные предприниматели	150 579 804	70.6%	148 422 461	74.2%
Торговля	72 125 195	33.8%	84 441 255	42.2%
Услуги	26 041 380	12.2%	16 817 200	8.4%
Промышленность	23 353 843	10.9%	20 866 263	10.4%
Сельское хозяйство	7 563 347	3.5%	6 774 517	3.4%
Строительство	5 879 385	2.8%	6 474 855	3.2%
Операции с недвижимостью	7 728 345	3.6%	3 868 619	1.9%
Финансы	1 061 223	0.5%	2 234 230	1.1%
Транспорт	1 214 191	0.6%	2 720 074	1.4%
Добыча полезных ископаемых	47 944	0.0%	-	-
Прочие отрасли	5 564 951	2.6%	4 225 448	2.1%
Итого кредиты клиентам до вычета резерва под обесценение	213 331 438	100.0%	200 130 352	100.0%
Резерв под обесценение	(34 909 779)		(31 484 549)	
Итого кредиты клиентам за вычетом резерва под обесценение	178 421 659		168 645 803	

Справедливая стоимость кредитов клиентам, а также использованная оценка справедливой стоимости представлены в Примечании 26. Информация по операциям с государственными учреждениями и компаниями, контролируемые государством, представлена в Примечании 28.

РНКБ Банк (ПАО)**Консолидированная сокращенная промежуточная финансовая отчетность за девять месяцев, закончившихся 30 сентября 2020 года**

(в тысячах российских рублей)

8. Инвестиционные ценные бумаги

	30 сентября 2020 г. (неаудированные данные)	31 декабря 2019 г.
Инвестиционные ценные бумаги, оцениваемые по амортизированной стоимости		
Облигации Банка России	-	8 262 058
Внутренние обязательства Российской Федерации (ОФЗ)	8 202 615	4 395 137
Корпоративные облигации		
С кредитным рейтингом от BBB+ до BBB-	4 024 864	3 164 248
С кредитным рейтингом от BB+ до BB-	172 042	429 672
Не имеющий международного кредитного рейтинга	561 917	587 373
Ценные бумаги, переданные без прекращения признания	-	-
Резерв по инвестиционным ценным бумагам по амортизированной стоимости	(563 138)	(564 912)
Итого инвестиционные ценные бумаги, оцениваемые по амортизированной стоимости	12 398 300	16 273 576
Инвестиционные ценные бумаги, оцениваемые по справедливой стоимости через прочий совокупный доход		
Облигации Банка России	15 833 305	-
Доли участия в прочих компаниях	777	386
Итого инвестиционные ценные бумаги, оцениваемые по справедливой стоимости через прочий совокупный доход	15 834 082	386
Итого инвестиционные ценные бумаги	28 232 382	16 273 962

Справедливая стоимость инвестиционных ценных бумаг, а также использованная оценка справедливой стоимости представлены в Примечании 26. Информация по операциям с государственными учреждениями и компаниями, контролируемые государством, представлена в Примечании 28.

Анализ изменения резерва под обесценение вложений в инвестиционные ценные бумаги за девять месяцев, закончившихся 30 сентября 2020 года представлен ниже (неаудированные данные):

	I стадия	II стадия	III стадия	Итого
Резерв под обесценение инвестиционных ценных бумаг на начало периода	2 995	-	561 917	564 912
Создание/(восстановление) резерва	(1 774)	-	-	(1 774)
Резерв под обесценение инвестиционных ценных бумаг на конец периода	1 221		561 917	563 138

РНКБ Банк (ПАО)**Консолидированная сокращенная промежуточная финансовая отчетность за девять месяцев, закончившихся 30 сентября 2020 года**

(в тысячах российских рублей)

Анализ изменения резерва под обесценение вложений в инвестиционные ценные бумаги за девять месяцев, закончившихся 30 сентября 2019 года представлен ниже (неаудированные данные):

	I стадия	II стадия	III стадия	Итого
Резерв под обесценение инвестиционных ценных бумаг на начало периода	-	-	1 078 899	1 078 899
Создание/(восстановление) резерва	5 360	-	214 805	220 165
Резерв под обесценение инвестиционных ценных бумаг на конец периода	5 360	-	1 293 704	1 299 064

9. Долгосрочные активы, предназначенные для продажи

В таблице ниже представлены основные категории долгосрочных активов, учитываемые как предназначенные для продажи:

	30 сентября 2020 г. (неаудированные данные)	31 декабря 2019 г.
Нежилая недвижимость	105 000	-
Жилые дома с земельными участками и квартиры	87 784	49 292
Оборудование	17 738	-
Автотранспорт	7 844	4 786
Земельные участки	5 259	3 259
Производственная база с оборудованием	4 546	3 182
Административно-бытовые здания с земельным участком	3 647	2 229
Активы, предназначенные для продажи	231 817	62 748

Справедливая стоимость долгосрочных активов, предназначенных для продажи, а также использованная оценка справедливой стоимости представлены в Примечании 26.

10. Инвестиционная собственность

	Справедливая стоимость	
	30 сентября 2020 г. (неаудированные данные)	31 декабря 2019 г.
Тип инвестиционной недвижимости		
Коммерческая недвижимость	147 887	228 010
Жилая недвижимость	7 655	6 465
Итого инвестиционная собственность	155 542	234 475

Справедливая стоимость инвестиционной собственности основывается на результатах оценки независимых сертифицированных оценщиков.

Справедливая стоимость инвестиционной собственности, а также использованная оценка справедливой стоимости представлены в Примечании 26.

РНКБ Банк (ПАО)**Консолидированная сокращенная промежуточная финансовая отчетность за девять месяцев, закончившихся 30 сентября 2020 года**

(в тысячах российских рублей)

11. Основные средства

Изменения в составе основных средств за девять месяцев, закончившихся 30 сентября 2020 года, представлены ниже (неаудированные данные):

	Недвижи- мость	Мебель	Офисное и прочее оборудова- ние	Транспорт -ные средства	Итого
Стоимость основных средств					
Остаток 1 января 2020 года	2 950 039	56 344	3 169 418	283 284	6 459 085
Поступило с приобретением дочерних компаний	406 910	12 064	99 991	4 502	523 467
Поступления за 2020 год	79 019	1 251	360 040	6 322	446 632
Переоценка в отчётном периоде	-	-	-	-	-
Списание амортизации при переоценке	-	-	-	-	-
Выбытия за 2020 год	(3 625)	(1 401)	(20 619)	(19 642)	(45 287)
Остаток 30 сентября 2020 года	3 432 343	68 258	3 608 830	274 466	7 383 897
Накопленная амортизация					
Остаток 1 января 2020 года	3 141	38 483	1 883 101	149 577	2 074 302
Поступило с приобретением дочерних компаний	5 595	7 319	54 278	790	67 982
Амортизационные отчисления за 2020 год	60 553	3 025	319 698	34 622	417 898
Списание амортизации при переоценке	-	-	-	-	-
Выбытия за 2020 год	(2 585)	(795)	(19 394)	(13 200)	(35 974)
Остаток 30 сентября 2020 года	66 704	48 032	2 237 683	171 789	2 524 208
Остаточная стоимость 30 сентября 2020 года	3 365 639	20 226	1 371 147	102 677	4 859 689

РНКБ Банк (ПАО)**Консолидированная сокращенная промежуточная финансовая отчетность за девять месяцев, закончившихся 30 сентября 2020 года**

(в тысячах российских рублей)

Изменения в составе основных средств за девять месяцев, закончившихся 30 сентября 2019 года, представлены ниже (неаудированные данные):

	Недвижи- мость	Мебель	Офисное и прочее оборудова- ние	Транспорт -ные средства	Итого
Стоимость основных средств					
Остаток 1 января 2019 года	2 304 952	56 260	2 955 335	276 814	5 593 361
Поступления за 2019 год	371 174	3 136	210 998	10 065	595 373
Переоценка в отчётном периоде	(263)	-	-	-	(263)
Списание амортизации при переоценке	-	-	-	-	-
Выбытия за 2019 год	(1 883)	(5 587)	(49 048)	(14 985)	(71 503)
Остаток 30 сентября 2019 года	2 673 980	53 809	3 117 285	271 894	6 116 968
Накопленная амортизация					
Остаток 1 января 2019 года	99 162	43 846	1 620 027	128 714	1 891 749
Амортизационные отчисления за 2019 год	44 094	4 264	300 241	29 932	378 531
Списание амортизации при переоценке	-	-	-	-	-
Выбытия за 2019 год	-	(5 228)	(41 493)	(14 956)	(61 677)
Остаток 30 сентября 2019 года	143 256	42 882	1 878 775	143 690	2 208 603
Остаточная стоимость 30 сентября 2019 года	2 530 724	10 927	1 238 510	128 204	3 908 365

Изменения активов в форме права пользования за девять месяцев, закончившихся 30 сентября 2020 года и 30 сентября 2019 года, представлены ниже (неаудированные данные):

РНКБ Банк (ПАО)**Консолидированная сокращенная промежуточная финансовая отчетность за девять месяцев, закончившихся 30 сентября 2020 года**

(в тысячах российских рублей)

	2020 г.	2019 г.
Первоначальная стоимость активов в форме права пользования		
Остаток на 1 января	1 316 652	996 199
Поступило с приобретением дочерней компании	25 218	-
Заключение новых договоров или модификация действующих договоров	129 686	395 687
Расторжение договоров аренды	(51 421)	(307)
Остаток на 30 сентября	1 420 135	1 391 578
Накопленная амортизация		
Остаток на 1 января	354 543	-
Поступило с приобретением дочерней компании	4 006	-
Амортизационные отчисления	319 588	299 958
Выбытие	(49 006)	(109)
Остаток на 30 сентября	629 131	299 849
Остаточная стоимость на 30 сентября	1 316 652	1 091 729

РНКБ Банк (ПАО)**Консолидированная сокращенная промежуточная финансовая отчетность за девять месяцев, закончившихся 30 сентября 2020 года**

(в тысячах российских рублей)

12. Прочие активы

	30 сентября 2020 г. (неаудированные данные)	31 декабря 2019 г.
Финансовые активы		
Требования по комиссиям	1 756 436	1 098 732
Прочие незавершенные расчеты	94 121	48 190
НДС к возврату	52 732	18 847
Дебиторская задолженность за услуги по ведению реестра	7 467	4 933
Прочее	3 167 669	3 868 215
Резерв под обесценение прочих финансовых активов	(3 492 711)	(3 848 987)
Итого прочие финансовые активы	1 585 714	1 189 930
Нефинансовые активы		
Предоплата по товарам и услугам	1 127 916	886 821
Прочая дебиторская задолженность	238 228	49 383
Драгоценные металлы	183 224	79 587
НМА	78 965	67 361
Расходы будущих периодов	11 816	5 630
Предоплата по налогам, кроме налога на прибыль	2 134	9 603
Прочее	22 268	113 020
Резерв под обесценение прочих нефинансовых активов	(1 043 446)	(789 080)
Итого прочие нефинансовые активы	621 105	422 325
Итого прочие активы	2 206 819	1 612 255

Движение резерва под обесценение прочих активов было следующим:

	Девять месяцев, закончившихся 30 сентября 2020 г. (неаудированные данные)	Девять месяцев, закончившихся 30 сентября 2019 г. (неаудированные данные)
Резерв под обесценение прочих активов на начало периода	4 638 067	3 353 048
Создание/(восстановление) резерва	277 691	(7 619)
Поступило при приобретении дочерней компании	43 541	-
Выбыло по цессии	(409 934)	-
Прочие активы, списанные за счет резерва	(13 208)	(2 568)
Резерв под обесценение прочих активов на конец периода	4 536 157	4 845 063

Справедливая стоимость прочих активов, а также использованная оценка справедливой стоимости представлены в Примечании 26.

РНКБ Банк (ПАО)**Консолидированная сокращенная промежуточная финансовая отчетность за девять месяцев, закончившихся 30 сентября 2020 года**

(в тысячах российских рублей)

13. Средства других банков

	30 сентября 2020 г. (неаудированные данные)	31 декабря 2019 г.
Кредиты и депозиты ЦБ РФ	2 621 806	2 235 628
Текущие срочные кредиты и депозиты других банков	1 018 900	23 025
Договоры РЕПО	-	-
Прочие привлечения	64 502	368 105
Итого средства других кредитных организаций	3 705 208	2 626 758

По состоянию на 30 сентября 2020 года у Группы отсутствуют остатки денежных средств банков-контрагентов (не учитывая Банк России), превышающие 10% капитала Группы (2019 г.: отсутствуют).

Справедливая стоимость средств других банков, а также использованная оценка справедливой стоимости представлены в Примечании 26. Информация по операциям с государственными учреждениями и компаниями, контролируемые государством, представлена в Примечании 28.

14. Средства клиентов

	30 сентября 2020 г. (неаудированные данные)	31 декабря 2019 г.
Государственные и муниципальные организации	12 671 990	29 496 340
Текущие/расчетные счета	5 400 675	6 488 173
Срочные депозиты	7 271 315	23 008 167
Прочие юридические лица	54 443 881	37 421 205
Текущие/расчетные счета	40 434 699	26 292 216
Срочные депозиты	14 009 182	11 128 989
Физические лица	107 784 992	99 965 712
Текущие счета/счета до востребования	44 290 638	39 399 934
Срочные вклады	63 494 354	60 565 778
Итого средства клиентов	174 900 863	166 883 257

В соответствии с Гражданским кодексом РФ, Банк обязан выдать сумму вклада физического лица по первому требованию вкладчика. В случаях, когда срочный вклад возвращается вкладчику по его требованию до истечения срока, проценты по вкладу выплачиваются в размере, соответствующем размеру процентов, выплачиваемых Группой по вкладам до востребования, если договором не предусмотрен иной размер процентов.

На 30 сентября 2020 года у Группы был 1 клиент, средства на счетах которого превышали 10% капитала Группы. Совокупная сумма этих средств составляла 5 960 250 тысяч рублей

РНКБ Банк (ПАО)**Консолидированная сокращенная промежуточная финансовая отчетность за девять месяцев, закончившихся 30 сентября 2020 года**

(в тысячах российских рублей)

или 3.41% от общей суммы средств клиентов (31 декабря 2019: 2 клиента, 21 357 855 тысяч рублей, 12.80% соответственно).

Группа не допускала случаев невыполнения обязательств по выплате основной суммы долга и процентов или нарушения других условий в отношении привлеченных средств клиентов в течение девяти месяцев, закончившихся 30 сентября 2020 года.

Справедливая стоимость средств клиентов, а также использованная оценка справедливой стоимости представлены в Примечании 26. Информация по операциям с государственными учреждениями и компаниями, контролируемые государством, представлена в Примечании 28.

15. Выпущенные долговые ценные бумаги

	30 сентября 2020 г. (неаудированные данные)	31 декабря 2019 г.
Облигации	2 343 196	-
Векселя	838 086	2 379 890
Депозитные и сберегательные сертификаты	2	2
Итого выпущенные долговые ценные бумаги	3 181 284	2 379 892

Группа не допускала случаев невыполнения обязательств по выплате основной суммы долга и процентов или нарушения других условий в отношении обязательств по выпущенным долговым ценным бумагам в течение девяти месяцев, закончившихся 30 сентября 2020 года.

Справедливая стоимость выпущенных долговых ценных бумаг, а также использованная оценка справедливой стоимости представлены в Примечании 26.

РНКБ Банк (ПАО)**Консолидированная сокращенная промежуточная финансовая отчетность за девять месяцев, закончившихся 30 сентября 2020 года**

(в тысячах российских рублей)

16. Займы, полученные от ГК «Агентство по страхованию вкладов»

В таблице ниже представлены займы от ГК «АСВ»

Сумма займа	Дата выдачи	Дата погашения	Процентная ставка по договору	Балансовая стоимость	
				30 сентября 2020 г. (неаудированные данные)	31 декабря 2019 г.
2 000 000	28 декабря 2015 г.	28 декабря 2021 г.	6.01%	1 920 581	1 837 804
17 100 000	28 декабря 2015 г.	28 декабря 2030 г.	0.51%	7 759 447	7 343 642
4 500 000	05 декабря 2016г.	05 декабря 2031 г.	0.51%	1 902 320	1 801 262
900 000	27 января 2017 г.	27 января 2032 г.	0.51%	376 613	356 640
3 447 083	18 августа 2017 г.	18 августа 2032 г.	0.51%	1 383 615	1 310 661
582 213	17 октября 2019 г.	17 октября 2034 г.	0.51%	250 714	240 397
1 909 553	26 декабря 2019 г.	26 декабря 2034 г.	6.26%	1 909 553	1 909 553
518 200	06 июля 2020 г.	06 июля 2030 г.	0.51%	312 242	-
222 700	06 июля 2020 г.	06 июля 2030 г.	0.51%	134 188	-
Итого				15 949 273	14 799 959

По состоянию на 30 сентября 2020 года общая сумма финансовой помощи от ГК «АСВ» составила 31 179 748 тыс. руб. (31 декабря 2019 года: 30 438 849 тыс. руб.)

В соответствии с условиями договора Группа на всю сумму заимствования предоставила обеспечение в виде залога активов Группы, согласованных с ГК «АСВ» на общую сумму 38 746 750 тыс. руб. (31 декабря 2019 года: 31 552 939 тыс. руб.)

Активы, переданные в залог (балансовая стоимость)	30 сентября 2020 г. (неаудированные данные)	31 декабря 2019 г.
Кредиты и авансы, выданные банкам	-	10 600 000
Кредиты физических лиц	5 357 160	7 491 422
Кредиты юридических лиц	22 026 073	6 976 172
Ценные бумаги	3 998 065	5 849 336
Ипотечные кредиты физических лиц	343 789	636 009
Итого обеспечение по займу	31 725 087	31 552 939

РНКБ Банк (ПАО)**Консолидированная сокращенная промежуточная финансовая отчетность за девять месяцев, закончившихся 30 сентября 2020 года**

(в тысячах российских рублей)

Справедливая стоимость займов ГК «АСВ», а также использованная оценка справедливой стоимости представлены в Примечании 26. Информация по операциям с государственными учреждениями и компаниями, контролируемые государством, представлена в Примечании 28.

17. Прочие обязательства

	30 сентября 2020 г. (неаудированные данные)	31 декабря 2019 г.
Финансовые обязательства		
Обязательства по аренде	656 808	804 985
Наращенные расходы по выплате вознаграждения персоналу	474 165	419 947
Прочие незавершенные расчеты	148 553	291 030
Налоги к уплате, кроме налога на прибыль	115 262	92 753
Расчеты с поставщиками	43 813	171 094
Прочее	272 173	129 571
Итого прочие финансовые обязательства	1 710 774	1 909 380
Нефинансовые обязательства		
Резерв по условным обязательствам кредитного характера	6 743 385	4 304 467
Доходы будущих периодов	1 223 571	1 079 342
Прочее	20 991	14 755
Итого прочие нефинансовые обязательства	7 987 947	5 398 564
Итого прочие обязательства	9 698 721	7 307 944

Группа не допускала случаев невыполнения финансовых обязательств или нарушения других условий в отношении финансовых обязательств в течение девяти месяцев, закончившихся 30 сентября 2020 года.

Справедливая стоимость прочих обязательств, а также использованная оценка справедливой стоимости представлены в Примечании 26.

РНКБ Банк (ПАО)**Консолидированная сокращенная промежуточная финансовая отчетность за девять месяцев, закончившихся 30 сентября 2020 года**

(в тысячах российских рублей)

18. Уставный капитал

В консолидированной финансовой отчетности уставный капитал представляет собой уставный капитал Банка. По состоянию на 30 сентября 2020 года уставный капитал Банка, выпущенный и полностью оплаченный, включает в себя следующие позиции:

	Количество акций (шт.)	Стоимость (руб.)
Обыкновенные акции	3 765 097 238	37 650 972 380
Привилегированные акции	-	-
Эффект гиперинфляции на уставный капитал		812 463 000
Итого уставный капитал	3 765 097 238	38 463 435 380

На 31 декабря 2019 года уставный капитал банка, выпущенный и полностью оплаченный, включает в себя следующие позиции:

	Количество акций (шт.)	Стоимость (руб.)
Обыкновенные акции	3 765 097 238	37 650 972 380
Привилегированные акции	-	-
Эффект гиперинфляции на уставный капитал		812 463 000
Итого уставный капитал	3 765 097 238	38 463 435 380

Все обыкновенные акции банка имеют номинал 10 руб. за одну акцию. Каждая обыкновенная акция предоставляет акционеру – ее владельцу одинаковый объем прав, предусмотренных законодательством Российской Федерации и Уставом Банка.

Акционеры – владельцы обыкновенных акций имеют право участвовать в Общем собрании акционеров с правом голоса (одна акция – один голос) по всем вопросам его компетенции, а также имеют право на получение дивидендов, а в случае ликвидации Банка право на получение части его имущества.

Конвертация обыкновенных акций в облигации и иные ценные бумаги не допускается. Акционеры Банка помимо прав, указанных выше, обладают и другими правами, предусмотренными законодательством Российской Федерации и Уставом Банка.

По состоянию на 30 сентября 2020 года Банк не имеет инструментов разводнения прибыли (убытка) на акцию. Соответственно, разводненная прибыль на акцию равна базовой прибыли на акцию, определяемую как отношение чистой прибыли, принадлежащей акционерам Банка, к средневзвешенному количеству обыкновенных акций, находящихся в обращении в течение отчетного периода.

РНКБ Банк (ПАО)**Консолидированная сокращенная промежуточная финансовая отчетность за девять месяцев, закончившихся 30 сентября 2020 года**

(в тысячах российских рублей)

19. Процентные доходы и расходы

	Девять месяцев, закончившихся 30 сентября 2020 г. (неаудированные данные)	Девять месяцев, закончившихся 30 сентября 2019 г. (неаудированные данные)
Процентные доходы		
Кредиты клиентам	15 351 755	15 872 537
Средства в других банках	1 039 530	1 229 826
Инвестиционные ценные бумаги	832 530	859 564
Торговые ценные бумаги	111 861	153 512
Аренда	111 938	84 606
Итого процентные доходы	17 447 614	18 200 045
Процентные расходы		
Средства физических лиц	(2 689 661)	(2 701 182)
Средства юридических лиц	(2 199 181)	(2 218 849)
Выпущенные долговые ценные бумаги	(175 634)	(191 280)
Кредиты и срочные депозиты банков	(162 811)	(71 105)
Аренда	(56 849)	(41 555)
Прочее	-	(5 561)
Итого процентные расходы	(5 284 136)	(5 229 532)
Чистые процентные доходы	12 163 478	12 970 513

РНКБ Банк (ПАО)**Консолидированная сокращенная промежуточная финансовая отчетность за девять месяцев, закончившихся 30 сентября 2020 года**

(в тысячах российских рублей)

20. Комиссионные доходы и расходы

	Девять месяцев, закончившихся 30 сентября 2020 г. (неаудированные данные)	Девять месяцев, закончившихся 30 сентября 2019 г. (неаудированные данные)
Комиссионные доходы		
Комиссия по расчетно-кассовым операциям	3 890 642	3 127 958
Комиссия за осуществление переводов денежных средств	1 136 431	969 967
Комиссия по выданным гарантиям	713 985	677 329
Комиссионные доходы по программам страхования	454 407	321 738
За проведение операций с валютными ценностями	5 004	6 364
Вознаграждение за осуществление компенсационных выплат	42	156
Прочее	29 674	157 164
Итого комиссионные доходы	6 230 185	5 260 676
Комиссионные расходы		
Комиссия за услуги по переводам	(864 197)	(638 370)
Комиссия по расчетно-кассовым операциям и ведению счетов	(51 313)	(50 463)
Комиссия за проведение операций с валютными ценностями	(3 741)	(3 906)
Прочее	(1 467)	(16 737)
Итого комиссионные расходы	(920 718)	(709 476)
Чистый комиссионный доход	5 309 467	4 551 200

РНКБ Банк (ПАО)**Консолидированная сокращенная промежуточная финансовая отчетность за девять месяцев, закончившихся 30 сентября 2020 года**

(в тысячах российских рублей)

21. Прочие операционные доходы

	Девять месяцев, закончившихся 30 сентября 2020 г. (неаудированные данные)	Девять месяцев, закончившихся 30 сентября 2019 г. (неаудированные данные)
Выручка от деятельности по ведению реестра	68 044	58 817
Доходы за вычетом расходов по операциям с драг. металлами	35 073	15 602
Доходы от предоставления в аренду сейфов	15 063	14 604
Доходы от сдачи имущества в аренду	4 995	6 513
Штрафы, пени, неустойки полученные	3 231	1 011
Доходы от выбытия (реализации) имущества	2 218	3 318
Переоценка имущества для продажи	763	-
Прочее	171 573	431 383
Итого прочие операционные доходы	300 960	531 248

22. Административные расходы

	Девять месяцев, закончившихся 30 сентября 2020 г. (неаудированные данные)	Девять месяцев, закончившихся 30 сентября 2019 г. (неаудированные данные)
Списание стоимости материальных запасов	569 336	330 937
Ремонт и содержание имущества	467 205	380 488
Страхование	268 267	399 023
Связь	267 878	269 083
Охрана	175 583	179 392
Плата за право пользования объектами интеллектуальной собственности	170 365	155 371
Прочие налоги за исключением налога на прибыль	162 459	172 739
Реклама и маркетинг	94 974	138 344
Арендная плата	92 925	98 798
Неисключительные права	70 125	45 295
Амортизация нематериальных активов	25 884	3 530
Благотворительность	20 179	4 441
Уценка инвестиционной недвижимости	19 137	130 603
Убыток от выбытия имущества	6 917	3 040
Консалтинговые услуги	2 087	4 537
Переоценка имущества для продажи	2 096	82 070
Прочее	328 733	244 311
Итого административные расходы	2 744 150	2 642 002

РНКБ Банк (ПАО)**Консолидированная сокращенная промежуточная финансовая отчетность за девять месяцев, закончившихся 30 сентября 2020 года**

(в тысячах российских рублей)

23. Налог на прибыль

Расходы по налогу на прибыль за девять месяцев, закончившихся 30 сентября 2020 года и 30 сентября 2019 года, в консолидированном отчете о совокупном доходе, включают следующие компоненты:

	Девять месяцев, закончившихся 30 сентября 2020 г. (неаудированные данные)	Девять месяцев, закончившихся 30 сентября 2019г. (неаудированные данные)
Текущие расходы по налогу на прибыль	639 731	1 302 559
Изменения отложенного налогообложения, связанные с возникновением и списанием временных разниц	500 819	202 503
Расходы/(возмещение) по налогу на прибыль за год	1 140 550	1 505 062

Текущая ставка налога на прибыль, применяемая к большей части прибыли Группы, составляла 20% в 2020 и 2019 годах.

24. Обязательства кредитного характера

	30 сентября 2020 г. (неаудированные данные)	31 декабря 2019 г.
Обязательства по предоставлению кредитов	39 203 068	31 963 694
Гарантии предоставленные	31 687 702	27 734 894
Резерв под ожидаемые кредитные убытки	(6 743 385)	(4 304 467)
Итого обязательства кредитного характера	64 147 385	55 394 121

Изменения резерва по финансовым гарантиям за девять месяцев, закончившихся 30 сентября 2020 года и 30 сентября 2019 года, представлены ниже:

	Девять месяцев, закончившихся 30 сентября 2020 г. (неаудированные данные)	Девять месяцев, закончившихся 30 сентября 2020 г. (неаудированные данные)
Сумма резерва на начало периода	4 304 467	5 358 965
Поступило при приобретении дочерней компании	1 514	-
Создано (восстановлено) в течении периода	2 437 584	(647 767)
Списано в течении периода	(180)	(321 947)
Сумма резерва на конец периода	6 743 385	4 389 251

РНКБ Банк (ПАО)

Консолидированная сокращенная промежуточная финансовая отчетность за девять месяцев, закончившихся 30 сентября 2020 года

(в тысячах российских рублей)

25. Анализ по сегментам

Группа имеет три отчётных сегмента, которые, как описано далее, являются стратегическими хозяйственными подразделениями. Стратегические хозяйственные подразделения предлагают различные продукты и услуги и управляются отдельно, поскольку требуют применения различных технологий и рыночных стратегий. Далее представлено краткое описание операций каждого из отчётных сегментов.

- Корпоративные операции: выдача кредитов и предоставление овердрафтов юридическим лицам, факторинговые операции, финансовый и операционный лизинг, выпуск аккредитивов и предоставление гарантий, прием депозитов, расчётные операции и денежные переводы.
- Розничные операции: открытие текущих счетов и срочных вкладов физических лиц, предоставление розничных кредитов (автокредиты, ипотечные, прочие), частное банковское обслуживание, операции с пластиковыми картами, денежные переводы.
- Казначейство: осуществление торговых операций с ценными бумагами и предоставление брокерских услуг, валютно-обменные операции, проведение сделок РЕПО, выдача и получение межбанковских кредитов и депозитов, выпуск долговых ценных бумаг, кассовые операции.

Результаты деятельности сегмента, основанные на консолидированной финансовой отчётности, подготовленной в соответствии с МСФО, оцениваются исходя из прибыли, полученной сегментом до вычета налога на прибыль в том виде в котором они включаются во внутренние управленческие отчёты. Налог на прибыль распределен пропорционально показателям прибыли до налогообложения по сегментам. Плата за использование капитала не распределяется.

Отчёт о финансовых результатах по сегментам за девять месяцев, закончившихся 30 сентября 2020 года (неаудированные данные):

	Корпоративные операции	Розничные операции	Казначейство	Итого по Группе
Процентные доходы	8 824 739	6 583 622	2 039 253	17 447 614
Трансфертные расходы	(6 542 257)	(3 204 782)	(6 352 953)	(16 099 992)
Процентные расходы	(1 229 754)	(3 202 556)	(851 826)	(5 284 136)
Трансфертные доходы	2 075 675	4 277 279	9 747 039	16 099 992
Чистый процентный доход	3 128 403	4 453 562	4 581 513	12 163 478
Непроцентные доходы/расходы и комиссии	1 282 525	1 973 775	106 765	3 363 065
Операционный финансовый результат (без АУР)	4 410 928	6 427 337	4 688 278	15 526 543
Итого непроцентные расходы	(1 525 370)	(2 741 249)	-	(4 266 618)
Прибыль до налогов и резервов	2 885 558	3 686 089	4 688 278	11 259 925
Расходы по резервам	(3 120 016)	(1 542 040)	(607 823)	(5 269 880)
Прибыль до налогообложения	(234 458)	2 144 048	4 080 455	5 990 045
Налог на прибыль	(38 700)	(418 793)	(683 057)	(1 140 550)
Чистая прибыль	(273 158)	1 725 256	3 397 398	4 849 495

РНКБ Банк (ПАО)**Консолидированная сокращенная промежуточная финансовая отчетность за девять месяцев, закончившихся 30 сентября 2020 года**

(в тысячах российских рублей)

Активы и обязательства по сегментам по состоянию на 30 сентября 2020 года
(неаудированные данные):

	Корпоративные операции	Розничные операции	Казначейство	Итого по Группе
Денежные средства и краткосрочные активы	-	-	16 885 141	16 885 141
Кредиты и авансы клиентам	118 937 821	59 483 839	-	178 421 660
Кредиты банкам	-	-	22 710 436	22 710 436
Финансовые активы	-	-	30 786 207	30 786 207
Основные средства и нематериальные активы	-	-	5 806 235	5 806 235
Фонд обязательных резервов	-	-	1 283 381	1 283 381
Прочие активы и расчеты	299 239	-	-	299 239
ИТОГО Активы	-	-	4 261 390	4 261 390
Государственные и общественные организации	119 237 060	59 483 839	81 732 789	260 453 688
Средства юридических лиц	-	-	28 621 263	28 621 263
Средства физических лиц	54 420 509	-	23 372	54 443 881
Векселя выпущенные	-	107 784 992	-	107 784 992
Облигации выпущенные	838 088	-	-	838 088
Кредиты и депозиты банков	-	-	2 343 196	2 343 196
Прочие пассивы и расчеты	-	-	3 705 208	3 705 208
ИТОГО Обязательства	-	-	9 729 563	9 729 563

26. Справедливая стоимость финансовых инструментов

Справедливая стоимость определяется как цена, по которой инструмент может быть обменян в рамках текущей операции между заинтересованными сторонами, желающими заключить сделку на рыночных условиях, за исключением вынужденной продажи или ликвидации. Наилучшим подтверждением справедливой стоимости является котировка финансового инструмента на активном рынке.

Финансовые инструменты, классифицируемые как финансовые активы, отражаемые по справедливой стоимости.

Торговые ценные бумаги, инвестиционные ценные бумаги, учитываемые по справедливой стоимости через, прочий совокупный доход и связанные с ними торговые и инвестиционные ценные бумаги, учитываемые по справедливой стоимости через, прочий совокупный доход, переданные по договорам репо, учитываются в консолидированном отчете о финансовом положении по справедливой стоимости, рассчитанной на основе котируемых рыночных цен и методов оценки, в которых все используемые существенные исходные данные являются наблюдаемыми.

Производные финансовые инструменты учитываются в консолидированном отчете о финансовом положении по справедливой стоимости, рассчитанной на основе методов оценки, использующих наблюдаемые на рынке входящие данные. Производные финансовые инструменты учитываются как активы в случае, если их справедливая стоимость

РНКБ Банк (ПАО)

Консолидированная сокращенная промежуточная финансовая отчетность за девять месяцев, закончившихся 30 сентября 2020 года

(в тысячах российских рублей)

положительная, и как финансовые обязательства, если справедливая стоимость отрицательная.

Кредиты клиентам.

Отражаются за вычетом резерва под обесценение. Оценочная справедливая стоимость кредитов клиентам представляет собой дисконтированную сумму ожидаемых оценочных будущих денежных потоков. С целью определения справедливой стоимости ожидаемые денежные потоки дисконтируются по текущим рыночным ставкам.

Основные средства (здания и земля).

Справедливая стоимость основных средств категории «здания и земля» Банком была определена при помощи метода сопоставления с рынком. Оценка производилась независимым оценщиком. Оценка проводилась с учетом требований Российских федеральных стандартов, стандартов Российского общества оценщиков, а также Международных стандартов оценки. Для определения справедливой стоимости были применены следующие методы: метод дисконтированных денежных потоков (доходный подход), метод сравнения продаж (сравнительный подход), метод оценки совокупных активов (затратный подход). Независимый оценщик применял различные поправочные коэффициенты к рыночным ценам объектов, сопоставимых с объектами инвестиционной недвижимости, зданий и земли Банка, чтобы получить рыночную стоимость оцениваемых объектов. Данные поправочные коэффициенты включают в себя коэффициент на качество объекта, местоположение и окружение объекта, транспортную доступность и другие индивидуальные физические характеристики, сглаживающие отличия применяемых аналогов от оцениваемого объекта недвижимости.

Денежные средства и их эквиваленты

отражаются по амортизированной стоимости, которая приблизительно равна их текущей справедливой стоимости.

Средства других банков.

Справедливая стоимость средств других банков со сроком погашения до одного месяца приблизительно равна балансовой стоимости вследствие относительно короткого срока погашения. Для средств других банков со сроком погашения более одного месяца справедливая стоимость представляет собой текущую стоимость расчетных будущих денежных потоков, дисконтированных по соответствующим рыночным ставкам на конец года. По мнению руководства Группы, справедливая стоимость средств других банков не отличается от их балансовой стоимости. Это объясняется относительно короткими сроками погашения этих обязательств и плавающими процентными ставками по договорам. С целью определения справедливой стоимости ожидаемые денежные потоки дисконтируются по текущим рыночным ставкам.

Инвестиционные ценные бумаги, учитываемые по амортизированной стоимости.

Справедливая стоимость ценных бумаг, удерживаемых до погашения, и соответствующих ценных бумаг, переданных по договорам репо, рассчитывается на основе котируемых рыночных цен и методов оценки, в которых все используемые существенные исходные данные являются наблюдаемыми.

Выпущенные долговые ценные бумаги.

Справедливая стоимость финансовых обязательств с фиксированной ставкой, которые учитываются по амортизированной стоимости, оценивается путем сравнения рыночных процентных ставок на момент первоначального признания этих инструментов с текущими рыночными ставками по аналогичным финансовым инструментам. С целью определения

РНКБ Банк (ПАО)**Консолидированная сокращенная промежуточная финансовая отчетность за девять месяцев, закончившихся 30 сентября 2020 года**

(в тысячах российских рублей)

справедливой стоимости ожидаемые денежные потоки дисконтируются по текущим рыночным ставкам.

Средства клиентов.

Оценочная справедливая стоимость обязательств с неопределенным сроком погашения представляет собой сумму к выплате по требованию кредитора. Оценочная справедливая стоимость заемных средств с фиксированной процентной ставкой и прочих привлеченных средств, не имеющих рыночной котировки, основана на расчете дисконтированных денежных потоков с использованием процентных ставок по долговым инструментам с аналогичным сроком погашения. С целью определения справедливой стоимости ожидаемые денежные потоки дисконтируются по текущим рыночным ставкам.

Справедливая стоимость финансовых инструментов, учитываемых по амортизированной стоимости

Ниже приводится сравнение балансовой стоимости и справедливой стоимости в разрезе классов финансовых инструментов Группы, которые не отражаются по справедливой стоимости в консолидированном отчете о финансовом положении.

	30 сентября 2020 г. (неаудированные данные)		31 декабря 2019 г	
	Балансовая стоимость	Справедливая стоимость	Балансовая стоимость	Справедливая стоимость
Финансовые активы				
Денежные средства и их эквиваленты	16 885 141	16 885 141	14 328 976	14 328 976
Обязательные резервы на счетах в ЦБ РФ	1 283 381	1 283 381	1 144 217	1 144 217
Средства в других банках	22 710 436	22 710 436	28 822 030	28 822 030
Кредиты клиентам	178 421 659	185 453 574	168 645 803	173 723 953
Инвестиционные ценные бумаги, учитываемые по амортизированной стоимости	12 398 300	12 758 277	16 273 576	17 111 200
Прочие финансовые активы	1 585 714	1 585 714	1 189 930	1 189 930
Финансовые обязательства				
Средства других банков	3 705 208	3 705 208	2 626 758	2 626 758
Средства клиентов	174 900 863	174 856 737	166 883 257	166 846 483
Выпущенные долговые ценные бумаги	3 181 284	3 393 600	2 379 892	2 339 312
Займы, полученные от ГК «Агентство по страхованию вкладов»	15 949 273	15 949 273	14 799 959	14 799 959
Прочие финансовые обязательства	1 710 774	1 710 774	1 909 380	1 909 380

РНКБ Банк (ПАО)**Консолидированная сокращенная промежуточная финансовая отчетность за девять месяцев, закончившихся 30 сентября 2020 года**

(в тысячах российских рублей)

Результаты оценки справедливой стоимости анализируются и распределяются по уровням иерархии справедливой стоимости следующим образом:

- (i) к Уровню 1 относятся оценки по котировкам на активных рынках для идентичных активов или обязательств;
- (ii) к Уровню 2 относятся оценки, полученные с помощью методов расчета, в которых все используемые существенные исходные данные являются наблюдаемыми для актива или обязательства прямо (т.е., например, цены) или косвенно (т.е., например, производные от цен);
- (iii) к Уровню 3 относятся оценки, не основанные на наблюдаемых рыночных данных (т.е. основаны на ненаблюдаемых исходных данных).

Для распределения финансовых инструментов по категориям иерархии справедливой стоимости руководство использует профессиональные суждения. Если для оценки справедливой стоимости используются наблюдаемые исходные данные, требующие значительных корректировок, эта оценка относится к 3 Уровню. Значимость используемых исходных данных оценивается для всей совокупности оценки справедливой стоимости.

Иерархия источников справедливой стоимости. Для цели раскрытия информации о справедливой стоимости Группа определила классы активов и обязательств на основании природы, характеристик и рисков по активу или обязательству, а также уровень иерархии источников справедливой стоимости, описанные выше.

Ниже в таблице представлен анализ финансовых и нефинансовых инструментов по состоянию на 30 сентября 2020 года (неаудированные данные):

	Оценка справедливой стоимости с использованием			Итого
	Котировки на активных рынках (Уровень 1)	Значительные наблюдаемые исходные данные (Уровень 2)	Значительные ненаблюдаемые исходные данные (Уровень 3)	
Активы, оцениваемые по справедливой стоимости				
Торговые ценные бумаги	2 322 008	-	-	2 322 008
Инвестиционные ценные бумаги, учитываемые по справедливой стоимости	15 833 305	-	777	15 834 082
Недвижимость	-	-	3 365 639	3 365 639
Инвестиционная собственность	-	-	155 542	155 542
Активы, справедливая стоимость которых раскрывается				
Денежные средства и их эквиваленты	8 844 208	8 040 933	-	16 885 141
Обязательные резервы на счетах в ЦБ РФ	-	1 283 381	-	1 283 381
Средства в других банках	-	22 710 436	-	22 710 436
Ссуды, предоставленные клиентам	-	-	185 453 574	185 453 574
Инвестиционные ценные бумаги, учитываемые по амортизированной стоимости	12 758 277	-	-	12 758 277

РНКБ Банк (ПАО)**Консолидированная сокращенная промежуточная финансовая отчетность за девять месяцев, закончившихся 30 сентября 2020 года**

(в тысячах российских рублей)

	Оценка справедливой стоимости с использованием			Итого
	Котировки на активных рынках (Уровень 1)	Значительные наблюдаемые исходные данные (Уровень 2)	Значительные ненаблюдаемые исходные данные (Уровень 3)	
Обязательства, справедливая стоимость которых раскрывается				
Средства других банков	-	3 705 208	-	3 705 208
Средства клиентов	-	-	174 856 737	174 856 737
Выпущенные долговые ценные бумаги	2 350 647	-	1 042 953	3 393 600
Займы, полученные от ГК «Агентство по страхованию вкладов»	-	-	15 949 273	15 949 273
Прочие финансовые обязательства	-	-	1 710 774	1 710 774

Ниже в таблице представлен анализ финансовых и нефинансовых инструментов по состоянию на 31 декабря 2019 года:

	Оценка справедливой стоимости с использованием			Итого
	Котировки на активных рынках (Уровень 1)	Значительные наблюдаемые исходные данные (Уровень 2)	Значительные ненаблюдаемые исходные данные (Уровень 3)	
Активы, оцениваемые по справедливой стоимости				
Торговые ценные бумаги	2 520 198	-	-	2 520 198
Инвестиционные ценные бумаги, учитываемые по справедливой стоимости	-	-	386	386
Здания и сооружения	-	-	2 950 039	2 950 039
Инвестиционная собственность	-	-	234 475	234 475
Активы, справедливая стоимость которых раскрывается				
Денежные средства и их эквиваленты	10 912 583	3 416 393	-	14 328 976
Обязательные резервы на счетах в ЦБ РФ	-	1 144 217	-	1 144 217
Средства в других банках	-	28 822 030	-	28 822 030
Ссуды, предоставленные клиентам	-	-	173 723 953	173 723 953
Инвестиционные ценные бумаги, учитываемые по амортизированной стоимости	17 111 200	-	-	17 111 200
Обязательства, справедливая стоимость которых раскрывается				
Средства других банков	-	2 626 758	-	2 626 758
Средства клиентов	-	-	166 846 483	166 846 483
Выпущенные долговые ценные бумаги	-	-	2 339 312	2 339 312

РНКБ Банк (ПАО)**Консолидированная сокращенная промежуточная финансовая отчетность за девять месяцев, закончившихся 30 сентября 2020 года**

(в тысячах российских рублей)

	Оценка справедливой стоимости с использованием			Итого
	Котировки на активных рынках (Уровень 1)	Значительные наблюдаемые исходные данные (Уровень 2)	Значительные ненаблюдаемые исходные данные (Уровень 3)	
Займы, полученные от ГК «Агентство по страхованию вкладов»			14 799 959	14 799 959
Прочие финансовые обязательства	-	-	1 909 380	1 909 380

27. Операции со связанными сторонами

Для целей составления данной консолидированной финансовой отчетности стороны считаются связанными, если одна из них имеет возможность контролировать другую или оказывать существенное влияние при принятии другой стороной финансовых и операционных решений, как изложено в МСФО 24 «Раскрытие информации о связанных сторонах». При рассмотрении всех возможных взаимоотношений со связанными сторонами принимается во внимание экономическое содержание таких взаимоотношений, а не только их юридическая форма.

В ходе своей обычной деятельности Группа проводит операции со своими основными акционерами, руководителями, а также с прочими сторонами. Эти операции включают осуществление расчетов, предоставление кредитов, привлечение депозитов. Согласно политике Группы, все операции со связанными сторонами осуществляются на тех же условиях, что и операции с независимыми сторонами.

Ниже представлены остатки по счетам связанных сторон по состоянию на 30 сентября 2020 года и 31 декабря 2019 года:

	30 сентября 2020 г. (неаудированные данные)	31 декабря 2019 г.
Кредиты клиентам		
- ключевой управленческий персонал	23 803	44 104
Прочие активы		
- ключевой управленческий персонал	4 607	7 126
Средства клиентов		
- ключевой управленческий персонал	(101 320)	(217 342)
Обязательства по предоставлению кредитов		
- ключевой управленческий персонал	(306)	(1 099)

РНКБ Банк (ПАО)**Консолидированная сокращенная промежуточная финансовая отчетность за девять месяцев, закончившихся 30 сентября 2020 года**

(в тысячах российских рублей)

Ниже указаны статьи доходов и расходов по операциям со связанными сторонами за девять месяцев, закончившихся 30 сентября 2020 года и 30 сентября 2019 года (неаудированные данные):

	2020 г.	2019 г.
Процентные доходы		
- ключевой управленческий персонал	1 716	1 118
Процентные расходы		
- ключевой управленческий персонал	(62)	(211)
Доходы по услугам и комиссии полученные		
- ключевой управленческий персонал	25	20
Операционные расходы		
- ключевой управленческий персонал	(62)	(37)

Общий размер вознаграждений членам Совета директоров и Правления, включенных в статью «Расходы на персонал» представлен ниже:

	Девять месяцев, закончившихся 30 сентября 2020 г. (неаудированные данные)	Девять месяцев, закончившихся 30 сентября 2019 г. (неаудированные данные)
- вознаграждения ключевого управленческого персонала	108 782	76 900

28. Операции с государственными учреждениями и компаниями, контролируемые государством

В процессе своей ежедневной деятельности Группа осуществляет операции с государственными учреждениями Российской Федерации и компаниями, контролируемые государством. Группа предоставляет государственным учреждениям и компаниям, контролируемым государством, полный перечень банковских услуг, включая (но не ограничиваясь) предоставление кредитов и прием средств во вклады, выпуск гарантий, операции по продаже/покупке ценных бумаг и расчетно-кассовое обслуживание. Данные операции Группа осуществляет на рыночных условиях, при этом операции с государственными учреждениями и компаниями, контролируемые государством, составляют небольшую часть от всех операций Группы.

Ниже указаны остатки по операциям с государственными учреждениями и компаниями, контролируемые государством, которые являлись существенными с точки зрения балансовой стоимости по состоянию на 30 сентября 2020 г. и на 31 декабря 2019 г.:

РНКБ Банк (ПАО)**Консолидированная сокращенная промежуточная финансовая отчетность за девять месяцев, закончившихся 30 сентября 2020 года**

(в тысячах российских рублей)

		30 сентября 2020 г.		31 декабря 2019 г.	
		(неаудированные данные)			
Клиент	Отрасль экономики	Кредиты и дебиторская задолженность/ средства в банках	Средства корпоративных клиентов/ Средства банков	Кредиты и дебиторская задолженность/ средства в банках	Средства корпоративных клиентов/ Средства банков
Клиент 1	Услуги	-	15 502 843	-	14 799 959
Клиент 2	Банковская деятельность	12 500 000	-	17 209 058	-
Клиент 3	Банковская деятельность	10 000 000	-	-	-
Клиент 4	Добыча полезных ископаемых	-	5 949 198	-	13 192 224
Клиент 5	Банковская деятельность	2 621 806	-	5 633 115	2 235 628
Клиент 6	Услуги	-	1 953 785	-	3 232 720
Клиент 7	Операции с недвижимостью	-	1 134 394	-	1 224 776
Клиент 8	Операции с недвижимостью	-	1 106 446	0	1 608 609
Клиент 9	Промышленность	1 045 000	-	1 023 000	871
Клиент 10	Финансы	-	906 298	-	562 399
Клиент 11	Промышленность	-	874 940	-	573 350
Клиент 12	Промышленность	314 784	-	432 547	16 074
Клиент 13	Финансы	-	247 852	-	260 599
Клиент 14	Прочие отрасли	-	178 987	0	38 361
Клиент 15	Финансы	162 397	-	-	-
Клиент 16	Прочие отрасли	121 708	-	-	-
Клиент 17	Транспорт	110 457	-	-	385
Клиент 18	Финансы	-	94 438	-	58 214
Клиент 19	Прочие отрасли	89 103	-	-	-
Клиент 20	Услуги	-	86 745	-	46 885
Клиент 21	Прочие отрасли	69 640	-	-	-
Клиент 22	Промышленность	63 540	-	-	23 663
Клиент 23	Промышленность	-	57 752	70 000	33 567
Клиент 24	Транспорт	55 859	-	-	48 570
Клиент 25	Прочие отрасли	-	54 281	-	-
Клиент 26	Прочие отрасли	47 520	-	-	-
Клиент 27	Промышленность	-	45 023	-	64 114
Клиент 28	Прочие отрасли	-	43 257	-	52 449
Клиент 29	Строительство	-	42 406	-	243 121
Клиент 30	Услуги	39 435	-	-	2 762

РНКБ Банк (ПАО)**Консолидированная сокращенная промежуточная финансовая отчетность за девять месяцев, закончившихся 30 сентября 2020 года**

(в тысячах российских рублей)

По состоянию на 30 сентября 2020 года и 31 декабря 2019 года вложения Группы в ценные бумаги, выпущенные корпоративными эмитентами, контролируемые государством, представлены ниже:

	30 сентября 2020 г. (неаудированные данные)		31 декабря 2019 года	
	Гос. облигации	Корпоратив ные облигации	Гос. облигации	Корпоративны е облигации
Торговые ценные бумаги	590 993	1 138 587	-	-
Инвестиционные ценные бумаги, учитываемые по справедливой стоимости через прочий совокупный доход	15 833 305	-	-	-
Инвестиционные ценные бумаги, учитываемые по амортизированной стоимости	8 202 615	4 024 864	12 657 195	3 306 193

Информация о вложениях в долговые ценные бумаги, выпущенные государством, представлена в Примечаниях 6, 8.

29. Приобретение дочерних компаний

В отчётном периоде Группа приобрела следующие организации:

Информация не раскрывается в соответствии с Постановлением Правительства РФ от 04.04.2019 N 400 "Об особенностях раскрытия и предоставления информации, подлежащей раскрытию и предоставлению в соответствии с требованиями Федерального закона "Об акционерных обществах" и Федерального закона "О рынке ценных бумаг" и Постановлением Правительства РФ от 07.09.2019 N 1173 "Об особенностях раскрытия кредитными организациями информации, подлежащей раскрытию в соответствии с требованиями Федерального закона "О банках и банковской деятельности", приказом РНКБ Банк (ПАО) №835 от 23.11.2020.

В соответствии с МСФО (IFRS) 3 «Объединение компаний», Группа отразила приобретение на основании условно оцененной справедливой стоимости идентифицируемых приобретенных активов и принятых при приобретении компании обязательств и условных обязательств.

Справедливая стоимость активов и обязательств приобретённых дочерней организацией, отражённых в консолидированной отчётности группы и финансовый результат от приобретения представлены ниже:

РНКБ Банк (ПАО)**Консолидированная сокращенная промежуточная финансовая отчетность за девять месяцев, закончившихся 30 сентября 2020 года**

(в тысячах российских рублей)

Информация не раскрывается в соответствии с Актами Правительства Российской Федерации

Активы

Денежные средства и их эквиваленты	132
Вложения в дочерние и ассоциированные компании	214 653
Прочие активы	11 293
Итого активы	226 078

Обязательства

Заёмные средства	226 200
Итого обязательства	226 200
Чистые активы на дату приобретения	(122)
Стоимость приобретения	(57)
Гудвил	179

Информация не раскрывается в соответствии с Актами Правительства Российской Федерации

Активы

Денежные средства и их эквиваленты	33 591
Основные средства	205 996
Отложенные активы по налогу на прибыль	176
Прочие активы	365
Итого активы	240 128

Обязательства

Кредиторская задолженность	3 643
Резерв под обязательства некредитного характера	814
Отложенные налоговые обязательства	21 018
Итого обязательства	25 475
Чистые активы на дату приобретения	214 653
Стоимость приобретения	(214 653)

Информация не раскрывается в соответствии с Актами Правительства Российской Федерации

Активы

Денежные средства и их эквиваленты	619 149
Обязательные резервы на счетах в Центральном Банке Российской Федерации	7 357
Средства в других банках	204 242
Кредиты клиентам	762 114
Инвестиции в дочерние организации	14 425
Долгосрочные активы, предназначенные для продажи	141 001
Текущие требования по налогу на прибыль	15 812
Инвестиционная недвижимость	21 566
Отложенный налоговый актив	20 095
Основные средства	270 854
Нематериальные активы	8 769
Прочие активы	23 207

РНКБ Банк (ПАО)**Консолидированная сокращенная промежуточная финансовая отчетность за девять месяцев, закончившихся 30 сентября 2020 года**

(в тысячах российских рублей)

Итого активы	2 108 591
Обязательства	
Кредиторская задолженность	3 006
Резерв под обязательства некредитного характера	2 341 595
Отложенные налоговые обязательства	53 231
Итого обязательства	2 397 832
Чистые активы на дату приобретения	(289 239)
Стоимость приобретения	(10 000)
Гудвил	299 239

События после отчетной даты


Существенных событий после отчетной даты и до даты подписания данной отчетности не было.

Председателя Правления



Якунин М.Л.

Вице-президент - Главный бухгалтер



Шер Т.А.

«30» ноября 2020